

# إحصاء المنشآت الصناعية الكبيرة السنوي لسنة 2021



شكر وتقدير.....

تتقدم مديرية الاحصاء الصناعي بالشكر والتقدير الى  
كل من ساهم في اصدار التقرير ، لاسيما مديريات  
الاحصاء في المحافظات بصورة عامة وشعب الاحصاء  
الصناعي بصورة خاصة.

### فريق اعداد التقرير

ت	مديرية الاحصاء الصناعي
1	حسين حميد خلف مدير الاحصاء الصناعي
2	مصطفى عادل حسين مشرف شعبة المنشآت الصناعية الكبيرة والمتوسطة
3	هديل عبيد فارس استخراج الجداول وتدقيق البيانات
	ملاح صابر حسين استخراج الجداول وتدقيق البيانات
4	زيد خليفة محمد استخراج الجداول وتدقيق البيانات
البريد الالكتروني <a href="mailto:cosit_ind@yahoo.com">cosit_ind@yahoo.com</a>	

### المحافظات

المحافظة	المدير	مشرف الصناعي
بغداد	قيس غازي جواد	حسين علي ابراهيم
نينوى	نوفل سليمان طلب	اياد سليمان فتاح
كركوك	درياه عبد الجليل محمد	فاضل رشيد ضاحي
ديالى	عمار احمد مجيد	احمد ابراهيم علي
الانبار	علي فخري عبد الملك	سنان حكيم فليح
صلاح الدين	عمر عادل محي	مهند عساف صالح
بابل	علاء حسن حميد	سميرة ناجي علوان
واسط	عادل لطيف غافل	غادة كريم عبود
النجف	فاضل عبد الحر عبد	علي محمد جاسم
كربلاء	عباس طامي عناد	زينب محمد باقر
القادسية	محمد عبد مرشد	ربيع محمد صكبان
المتنى	انمار طالب صالح	نبأ عبد الزهرة شمخي
ذي قار	خالد احمد فرحان	حسن يحيي حسن
ميسان	علي عريان صالح	جاسم علي علوان
البصرة	شهدي عبد الامير ماجد	محمود عدنان محمود

المحتويات	رقم الصفحة
1- مقدمة	1
2- اهداف المسح	1
3- الجهات المستفيدة	1
4- شمولية البيانات	2
5- المفاهيم الإحصائية	2
6- دوال تحليل المؤشرات الإحصائية	3
7- النتائج التحليلية الخاصة بأحصاء المنشآت الصناعية الكبيرة السنوي لسنة 2021	3
8- مؤشرات القطاع الخاص	9
9- اعداد المشتغلون في القطاع الخاص	10

### الجدول الاحصائية

جدول (1) خلاصة نتائج الإحصاء الصناعي للمنشآت الصناعية الكبيرة العاملة للسنوات (2017-2021)	4
جدول (2) اهم المؤشرات التحليلية للمنشآت الصناعية الكبيرة للسنوات (2017-2021)	6
جدول (1-3) مؤشرات نتائج الاحصاء الصناعي للمنشآت الصناعية الكبيرة حسب القطاع لسنة 2021	8
جدول (2-3) اعلى قيمة انتاج لانشطة القطاع الخاص والنسبة المئوية من مجموع القطاع	9
جدول (3-3) اعلى أنشطة تشغيل الايدي العاملة في القطاع الخاص والنسبة المئوية لمجموع القطاع	10
جدول (4) عدد المنشآت الصناعية الكبيرة والمشتغلين فيها واجورهم والمزايا المقدمة لهم (بالالف دينار) حسب الباب والقطاع لسنة 2021	11
جدول (5) عدد المنشآت الصناعية الكبيرة والمشتغلين فيها واجورهم والمزايا المقدمة لهم ( بالالف دينار ) حسب القسم والقطاع لسنة 2021	12
جدول (6) عدد المنشآت الصناعية الكبيرة والمشتغلين فيها واجورهم والمزايا المقدمة لهم ( بالالف دينار ) حسب النشاط والقطاع لسنة 2021	17
جدول (7) قيمة المبيعات وقيمة الانتاج ( بالالف دينار ) حسب الباب والقطاع لسنة 2021	26
جدول (8) قيمة المبيعات وقيمة الانتاج ( بالالف دينار ) حسب القسم والقطاع لسنة 2021	27
جدول (9) قيمة المبيعات وقيمة الانتاج ( بالالف دينار ) حسب النشاط والقطاع لسنة 2021	32
جدول (10) قيمة مستلزمات الانتاج السلعية والخدمية ( بالالف دينار ) حسب الباب والقطاع لسنة 2021	39
جدول (11) قيمة مستلزمات الانتاج السلعية والخدمية ( بالالف دينار ) حسب القسم والقطاع لسنة 2021	40
جدول (12) قيمة مستلزمات الانتاج السلعية والخدمية ( بالالف دينار ) حسب النشاط والقطاع لسنة 2021	44
جدول (13) عدد المجازر وعدد المشتغلين فيها واجورهم موزعة حسب المحافظات لسنة 2021	53
جدول (14) نوع الايرادات ومبالغ الالتزام مع قيمة وكمية الكهرباء (بالالف دينار) حسب المحافظات لسنة 2021	54
جدول (15) عدد الحيوانات المذبوحة في المجازر وكمية اللحوم المنتجة بـ (كغم) حسب المحافظات لسنة 2021	55

### الرسوم البيانية

شكل (1) عدد المنشآت الصناعية الكبيرة للسنوات (2017-2021)	5
شكل (2) قيمة الاجور والمزايا للمنشآت الصناعية الكبيرة للسنوات (2017-2021)	5
شكل (3) مجموع قيمة الانتاج والمستلزمات للمنشآت الصناعية الكبيرة (2017-2021)	6
شكل (4) انتاجية المشتغل من القيمة المضافة (مليون دينار) للسنوات (2017-2021)	7
شكل (5) انتاجية الدينار من الاجور للسنوات (2017-2021)	7
شكل (6) متوسط اجر المشتغل السنوي (مليون دينار) للسنوات (2017-2021)	8
شكل (7) عدد المنشآت الصناعية الكبيرة حسب القطاع لسنة 2021	9

**1- مقدمة**

يعتبر القطاع الصناعي من أهم القطاعات الانتاجية في اقتصاد اي بلد وذلك لما له دور هام في ارساء الاساس المادي للتقدم ولما له من قدرة على احداث النمو المطلوب في جميع المجالات سواء الاقتصادية والسياسية والاجتماعية ، ومن هذا المنطلق اصبح تطوير القطاع الصناعي يشكل هدفاً محورياً للدول لغرض تحقيق التنمية الاقتصادية والسياسية والاجتماعية المرجوة ، ذلك ان تنمية وتطوير الصناعة يعني تحقيق معدلات عالية للنمو الاقتصادي ، وخلق فرص عمل واسعة، وتوفير المنتج المحلي بدلا من الاعتماد على السلع المستوردة ، وبالتالي زيادة التنوع الاقتصادي الضروري لتحسين النمو الاجتماعي والتقني في تلك الدول. ونظراً لهذه الأهمية يعمل الجهاز المركزي للإحصاء على توفير بيانات احصائية عن واقع النشاط الصناعي وتوفير قاعدة بيانات دقيقة تساعد متخذي القرار في رسم سياسات النشاط الصناعي وزيادة مساهمته في الناتج المحلي الاجمالي.

تنفذ مديرية الإحصاء الصناعي مسحاً سنوياً للمنشآت العاملة في القطاع الصناعي وتصدر احصاءات سنوية خاصة ببيانات هذه المعامل متضمنة مؤشرات رئيسة للصناعات الاستخراجية (عدا النفط) والتحويلية حسب القطاعات (الحكومي، العام، الخاص والمختلط) والانشطة والمحافظات عدا محافظات اقليم كردستان.

**2- أهداف المسح**

1. توفير بيانات إحصائية سنوية عن نشاط المنشآت الصناعية الكبيرة.
2. تقليل الاعتماد على التقديرات في احتساب المتغيرات الاقتصادية السنوية الخاصة بالنشاط الصناعي.
3. الالتزام بمعايير جودة نشر البيانات الرسمية الصادرة من الأمم المتحدة.
4. توفير البيانات اللازمة لأغراض البحث والتحليل الاقتصادي ولتخذي القرارات والمخططين والمهتمين بقطاع الصناعة.
5. توفير بيانات سنوية لإغراض الحسابات القومية في احتساب الناتج المحلي الاجمالي.

**3- الجهات المستفيدة**

- وزارة التخطيط
- الجهاز المركزي للإحصاء
- المنظمات الدولية
- الباحثين وطلاب الدراسات

## 4- شمولية البيانات

لابد من الإشارة إلى إن جمع البيانات اعتمد على إطار شامل تم توفيره من خلال نتائج الحصر و التقييم الذي نفذه الجهاز المركزي للإحصاء سنة 2009 وبعد تهيئته وتحديثه سنوياً من قبل مديرية الإحصاء الصناعي بالتعاون مع مديريات الإحصاء في بغداد والمحافظات، غطى المسح كافة المعامل التي يقع نشاطها الرئيس ضمن أنشطة التعدين واستغلال المحاجر والصناعات التحويلية. وذلك وفق التصنيف الصناعي القياسي الدولي لجميع الأنشطة التنتيخ الرابع ( ISIC4 ) وتم شمول (781) منشأة عاملة في عموم محافظات العراق ما عدا محافظات اقليم كردستان.

## 5- المفاهيم الإحصائية

- ا- المنشآت الصناعية/ هي الوحدة الصناعية التي تنتج سلعة او خدمة .
- ب- المنشآت الصناعية الكبيرة / هي وحدات العمل التي تضم 30 مشتغلا واكثر حسب المعيار المعتمد في العراق و تكون منشآته تابعة للقطاع العام والخاص والمختلط.
- ت- قيمة الانتاج الصناعي / مجموعة العمليات والانشطة المختلفة التي يتم ممارستها بهدف تحويل المواد الاولية الخام الى سلع ومنتجات يمكن الاستفادة منها، ويعتمد هذا النوع من الانتاج في الاساس على العنصر البشري الذي يوجه الآلات للإنتاج. ويتم حساب قيمة الانتاج وفق المعادلة ادناه:  
**قيمة الانتاج = قيمة الانتاج السلعي + قيمة الانتاج غير السلعي**
- ث- قيمة المستلزمات / كافة المستلزمات السلعية والخدمية المطلوبة للعملية الانتاجية، وتتضمن المستلزمات السلعية الخامات والمواد الاولية المستخدمة في الانتاج، وكذلك مواد التعبئة والتغليف والطاقة والمياه المستغلة في الانتاج، بينما المستلزمات الخدمية فتشمل قيمة المبالغ المدفوعة عن اعمال مقدمة من قبل الغير وتكاليف الغير وتكاليف استشارات و ايجار معدات ومكانن ومصاريف نقل وتنقلات ودعاية واعلان وغيرها.  
 ويتم حساب قيمة المستلزمات وفق المعادلة ادناه:  
**قيمة المستلزمات = مجموع قيمة الخامات (المواد الاولية) + مجموع قيمة مواد التعبئة والتغليف + مجموع قيمة مستلزمات سلعية اخرى + قيمة المستلزمات الخدمية.**
- ج- المشتغلين / جميع الافراد الذين يعملون في المنشأة فعلاً بأجر وبدون أجر.
- ح- قيمة الاجور والمزايا / تشمل جميع المدفوعات المالية التي يحصل عليها الموظف من (رواتب، عمولات، علاوات) وقد يحسب الاجر اسبوعيا او شهريا وقد يكون سنويا.  
 اما المزايا/ فهي كل ما تقدمه الشركة للموظف في مقابل تأديته للعمل وتتمثل بالاجور والمكافئات والعمولات والحوافز والتأمينات المختلفة والرعاية الصحية واي مزايا مادية تقدمها الشركة بحسب تشريعاتها وانظمتها الداخلية وبحسب المتفق عليه في عقد العمل.
- خ- درجة التصنيع / النسبة المئوية لمساهمة اجمالي قيمة المستلزمات قياساً الى اجمالي قيمة الانتاج.  
 ويتم حساب درجة التصنيع وفق المعادلة ادناه:  
**درجة التصنيع = (قيمة المستلزمات / قيمة الانتاج) \* 100**

## 6- دوال تحليل المؤشرات الإحصائية

- إنتاجية المشتغل من الانتاج = قيمة الانتاج / عدد المشتغلين
- القيمة المضافة = قيمة الانتاج - قيمة المستلزمات
- إنتاجية المشتغل من القيمة المضافة = القيمة المضافة / عدد المشتغلين
- إنتاجية الدينار من الاجور = قيمة الانتاج / الاجور
- متوسط نصيب المشتغل من المستلزمات = قيمة المستلزمات / عدد المشتغلين
- متوسط الاجر السنوي للمشتغل = الاجور / عدد المشتغلين
- درجة التصنيع = (قيمة المستلزمات / قيمة الانتاج) \* 100
- معدل التغيير % = (( السنة الحالية / السنة السابقة ) - 1) \* 100

## 7- النتائج التحليلية الخاصة بإحصاء المنشآت الصناعية الكبيرة السنوي لسنة 2021

## 1- عدد المنشآت

تشير النتائج النهائية ان عدد المنشآت الصناعية الكبيرة العاملة لسنة 2021 بلغت (781) منشأة , حيث تتوزع حسب النشاط الاقتصادي الرئيسي في أنشطة الصناعة الاستخراجية (عدا النفط) والصناعة التحويلية وبينت النتائج ان صناعة منتجات المعادن اللافلزية الأخرى (صناعة الطابوق) احتلت المرتبة الأولى في عدد المنشآت ضمن أنشطة الصناعة التحويلية والتي شكلت ما نسبته ( 52% ) وتلتها نشاط صناعة المنتجات الغذائية بنسبة ( 29.5% ) اما بقية الأنشطة كانت بنسبة ( 18.5% ) من مجموع الصناعات المختلفة حسب جدول رقم (5)، وبمقارنة عدد المنشآت العاملة لسنة 2021 بسنة 2020 والبالغة (682) منشأة حسب جدول رقم (1) نلاحظ ارتفاع عدد المنشآت بنسبة 14.5% وذلك لتنامي القطاع الخاص في معظم المحافظات.

## ب- عدد العاملين والاجور والمزايا

بلغ اجمالي عدد المشتغلين (115,869) مشتغلاً موزعين على الانشطة الصناعية المختلفة بضمنهم المشتغلين بدون أجر وعددهم (478) مشتغلاً حسب جدول رقم (4) كونهم أصحاب المنشآت او ذويهم في القطاع الخاص ، ساهمت أنشطة صناعة فحم الكوك والمنتجات النفطية المكررة بنسبة ( 25.3% ) حسب جدول رقم (5) بتشغيل الايدي العاملة اما نشاط صناعة المعادن اللافلزية الاخرى بنسبة (21.3%) بتشغيل الايدي العاملة ، فيما يخص المنتجات الغذائية شكلت نسبة مقدارها (12.2%) من اجمالي عدد المشتغلين ، و نلاحظ بزيادة عدد المنشآت ازيد عدد المشتغلين عند المقارنه بسنة 2020 والبالغ عددهم (112414) اي بنسبة ارتفاع مقدارها (3.1%) وهذا الارتفاع في اعداد المشتغلين ادى الى ارتفاع الاجور والمزايا البالغة (1467) مليار دينار لسنة 2021 مقابل (1313) مليار دينار لسنة 2020 بنسبة مقدارها (11.7%) كما موضح في جدول رقم (1).

## ت- قيمة الانتاج والمستلزمات

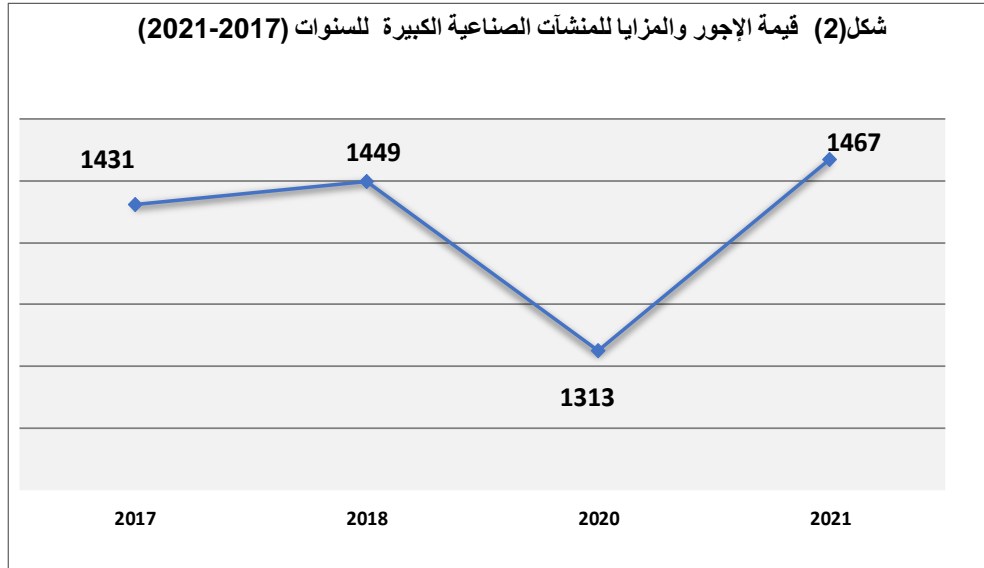
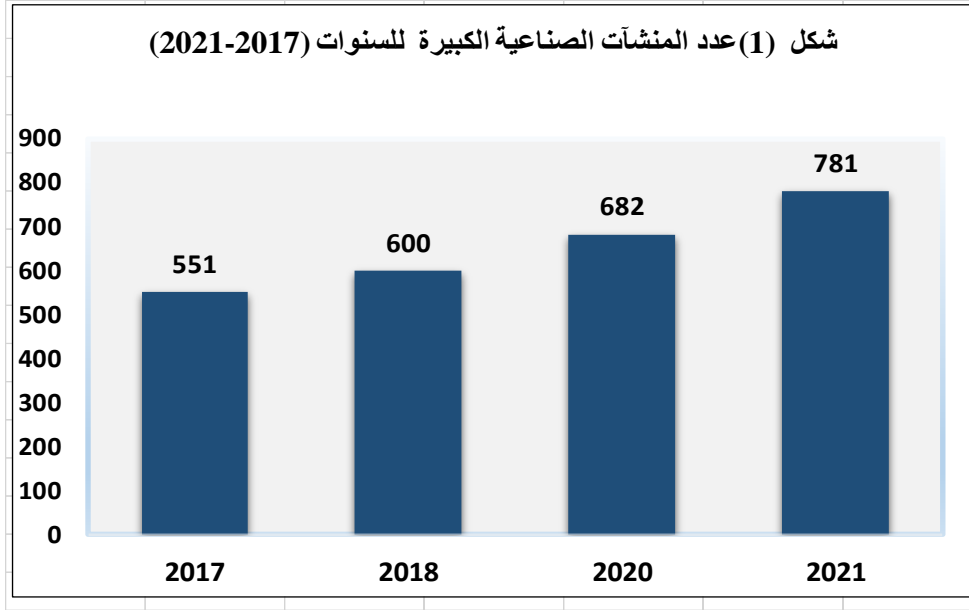
ارتفع الانتاج الصناعي حيث بلغ (8229) مليار دينار لسنة 2021 مقابل (6294) مليار دينار لسنة 2020 اي بنسبة ارتفاع مقدارها (30.7%) والسبب يعود الى زيادة اعداد المنشآت خلال هذه السنة مقارنة بالسنة السابقة. كما وأدى ذلك الى ارتفاع الخامات والمواد الاولية والمستلزمات الاخرى بنسبة (23.3%) حيث بلغت (4213) مليار دينار لسنة 2021 مقارنه بسنة 2020 والبالغة (3416) مليار كما موضح في جدول رقم (1).

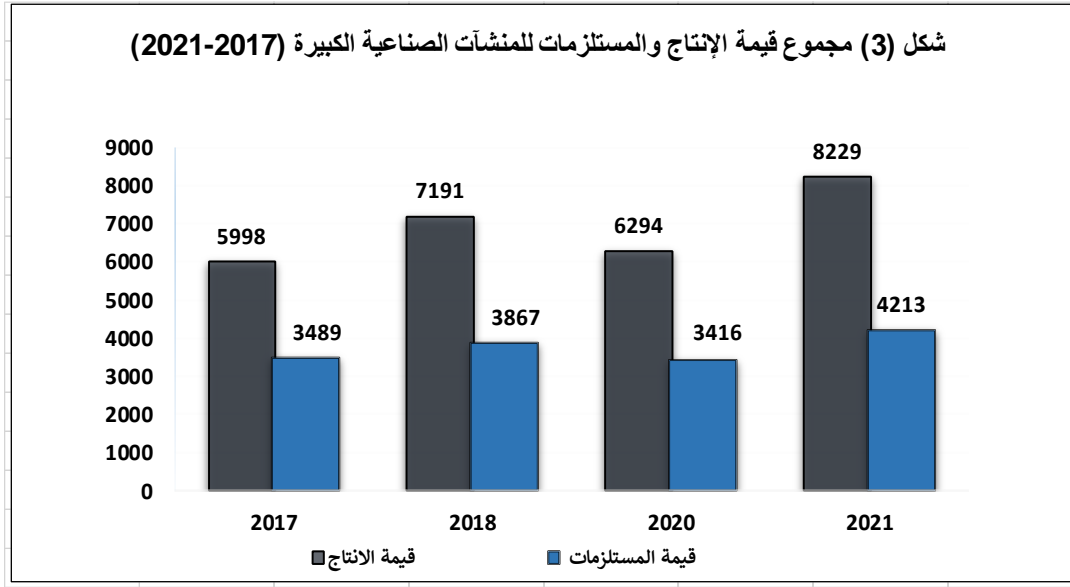
## جدول (1) خلاصة نتائج الاحصاء الصناعي للمنشآت الصناعية الكبيرة العاملة للسنوات (2021-2017)\*

معدل التغيير % (2021-2020)	2021	2020	2018	2017	المؤشرات
14.5	781	682	600	551	عدد المنشآت الصناعية الكبيره
3.1	115,869	112,414	114,762	111,374	عدد المشتغلون (بأجر وبدون أجر)
11.7	1,467	1,313	1,449	1,431	قيمة الأجور والمزايا (مليار دينار)
30.7	8,229	6,294	7,191	5,998	قيمة الانتاج (مليار دينار)
23.3	4,213	3,416	3,867	3,489	قيمة المستلزمات (مليار دينار)
32.2	7,644	5,781	6,770	5,657	قيمة المبيعات (مليار دينار)
39.5	4,016	2,878	3,324	2,509	القيمة المضافة (مليار دينار)

\*لم ينفذ المسح لسنة 2019 بسبب اجراءات الحضر بسبب كورونا و تم الاكتفاء بمسح المنشآت الصناعية التراكمي

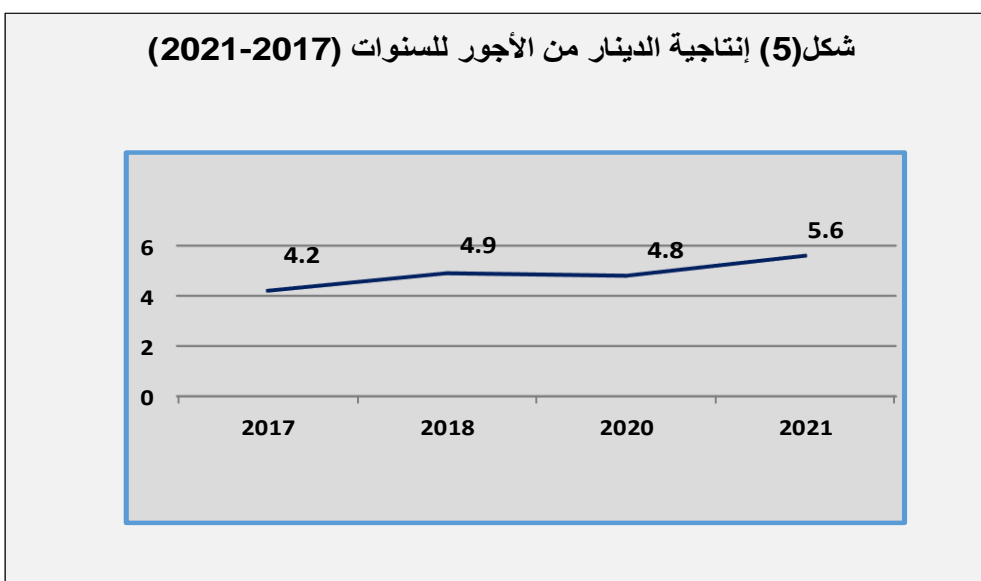
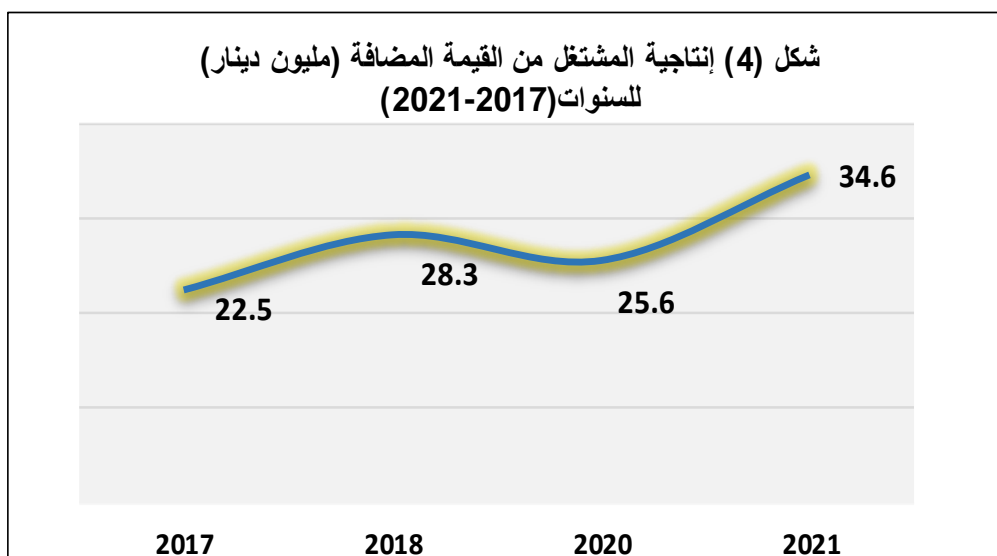


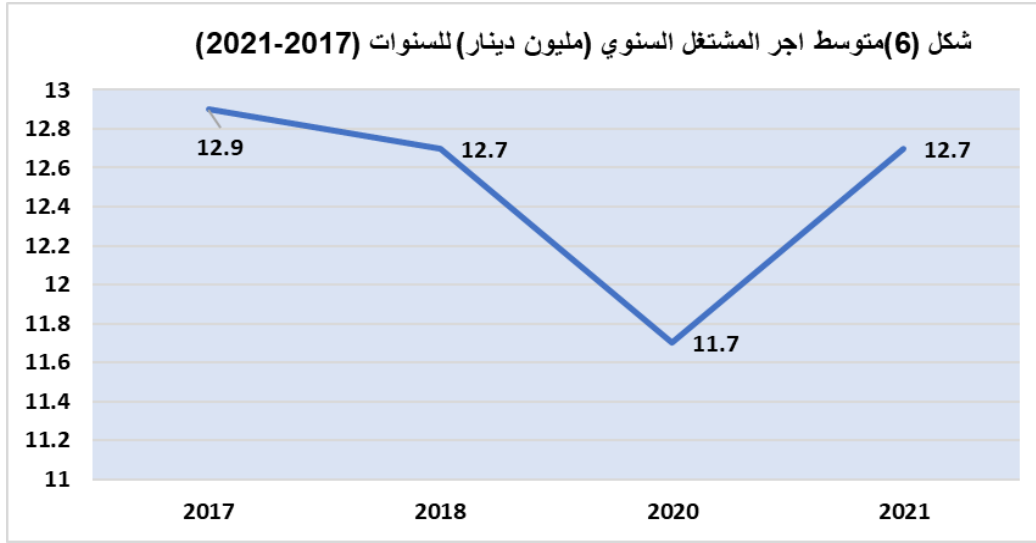




جدول (2) اهم المؤشرات التحليلية للمنشآت الصناعية الكبيرة للسنوات (2021,2017)

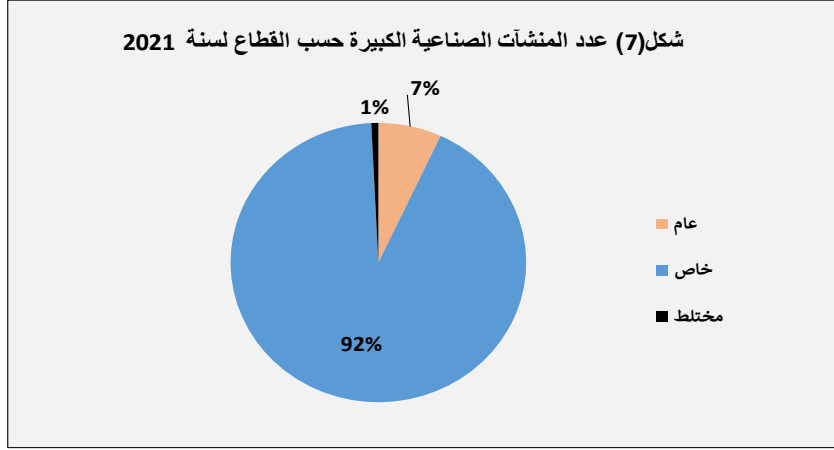
المؤشرات	2021	2020	2018	2017	معدل التغير % (2021-2020)
إنتاجية المشتغل من الإنتاج (مليون دينار)	71.0	56.0	61.2	53.9	26.8
إنتاجية المشتغل من القيمة المضافة (مليون دينار)	34.7	25.6	28.3	22.5	35.5
إنتاجية الدينار من الأجور	5.6	4.8	4.9	4.2	16.7
متوسط اجر المشتغل السنوي (مليون دينار)	12.7	11.7	12.7	12.9	8.5
نسبة التصنيع %	51.2	54.3	53.8	58.2	-5.7





جدول (1-3) مؤشرات نتائج الاحصاء الصناعي للمنشآت الصناعية الكبيرة حسب القطاع لسنة 2021

المؤشرات	عام	خاص	مختلط	المجموع
عدد المنشآت	55	720	6	781
عدد المشتغلين	83,074	30,486	2,309	115,869
قيمة الأجور والمزايا (مليار دينار)	1,242	193	32	1,467
قيمة الإنتاج (مليار دينار)	5,273	2,270	686	8,229
قيمة المستلزمات (مليار دينار)	1,993	1,831	388	4,212
المبيعات (مليار دينار)	4,970	1,991	682	7,643
القيمة المضافة (مليار دينار)	3,280	439	298	4,017



### 8- مؤشرات القطاع الخاص

اثبتت قدرة القطاع الخاص على تفعيل الدورة الاقتصادية وزيادة الإنتاجية مع المحافظة على الجودة وتوفير فرص العمل فلهذا القطاع قوة اقتصادية مهمة وفاعلة وحقيقية مما يقتضي دعمه وتطوير مساهمته في التنمية الاقتصادية لزيادة كفاءة الأداء الاقتصادي للمشاريع وصولاً إلى البناء الحقيقي والاستثمار الأمثل، ويمكن تسليط الضوء على أهم الأنشطة في القطاع الخاص إذ إن نشاط صنّع منتجات المعادن اللافلزية يمثل أعلى قيمة إنتاج في القطاع الخاص البالغ (942.8) مليار وبنسبة (41.5%) من مجموع القطاع، ويليه نشاط صنّع المنتجات الغذائية و البالغ (676.4) مليار وبنسبة (29.8%) ويليه نشاط صناعة المشروبات المرطبة غير الكحولية بقيمة (395.4) مليار دينار وبنسبة (17.4%)، أما أنشطة صنّع فحم الكوك والمنتجات النفطية المكررة و صناعة منتجات المطاط واللدائن بلغت (194.2) مليار دينار بنسبة (8.6%) أما باقي الأنشطة فكانت بقيمة (61.2) مليار دينار بنسبة (2.7%) كما موضح في جدول (2-3).

جدول رقم (2-3) أعلى قيمة إنتاج لأنشطة القطاع الخاص والنسبة المئوية من مجموع القطاع الخاص

النشاط	قيمة الإنتاج (بالمليار)	النسبة % من مجموع القطاع
صنّع منتجات المعادن اللافلزية	942.8	41.5
المنتجات الغذائية	676.4	29.8
صناعة المشروبات المرطبة غير الكحولية	395.4	17.4
أنشطة صنّع فحم الكوك والمنتجات النفطية المكررة وصناعة منتجات المطاط واللدائن	194.2	8.6
الأنشطة الأخرى	61.1	2.7
المجموع	2269.9	100

## 9- اعداد المشتغلون في القطاع الخاص

اظهرت النتائج ان القطاع الخاص يشغل (30486) مشتغلاً من ضمنهم العاملين بلا اجر (أصحاب المنشآت وافراد عوائلهم) بمختلف الأنشطة اي بنسبة (26.3%) من المجموع الكلي للمشتغلين ويوضح الجدول ادناه ان نشاط صناعة المنتجات الطينية الانشائية تشغل اعلى ايدي عاملة اي بنسبة (62.8%) من مجموع العاملين في القطاع الخاص ومن ثم نشاط صناعة المنتجات الغذائية بنسبة (22.7%) كما موضح في جدول (3-3).

جدول رقم (3-3) اعلى أنشطة تشغيل الايدي العاملة في القطاع الخاص والنسبة المئوية لمجموع القطاع الخاص

النشاط	عدد العاملين	النسبة % من مجموع القطاع
صنع منتجات المعادن اللافلزية	19146	62.8
المنتجات الغذائية	6927	22.7
صناعة المشروبات المرطبة غير الكحولية	2209	7.3
أنشطة صنع فحم الكوك والمنتجات النفطية المكررة وصناعة منتجات المطاط واللدائن	887	2.9
الانشطة الاخرى	1317	4.3
المجموع	30486	100

عدد المنشآت الصناعية الكبيرة و المشتغلين فيها و أجورهم و المزايا المقدمة لهم (بالالف دينار) حسب الباب و القطاع لسنة 2021

جدول ( 4 )

المشتغلون بلا اجر	مجموع الأجور والرواتب والمزايا	المزايا المقدمة للمشتغلين	أجور و رواتب المشتغلين	معدل عدد العاملين	عدد المنشآت	القطاع	أسم الصناعة	الباب
0	11,007,802	24150	10,983,652	963	2	عام	التعدين و إستغلال المحاجر	ب
<b>0</b>	<b>11,007,802</b>	<b>24150</b>	<b>10,983,652</b>	<b>963</b>	<b>2</b>	مجموع التعدين و إستغلال المحاجر		
478	193,163,269	14,401,996	178,761,273	30,008	720	خاص	الصناعات التحويلية	ج
0	1,231,173,396	79,701,039	1,151,472,357	82,111	53	عام		
0	32,095,363	2,087,915	30,007,448	2,309	6	مختلط		
<b>478</b>	<b>1,456,432,028</b>	<b>96,190,950</b>	<b>1,360,241,078</b>	<b>114,428</b>	<b>779</b>	مجموع الصناعات التحويلية		
<b>478</b>	<b>1,467,439,830</b>	<b>96,215,100</b>	<b>1,371,224,730</b>	<b>115,391</b>	<b>781</b>	المجموع الكلي		

عدد المنشآت الصناعية الكبيرة و المشتغلين فيها و أجورهم و المزايا المقدمة لهم (بالالف دينار) حسب القسم و القطاع لسنة 2021

جدول(5)

القسم	أسم الصناعة	القطاع	عدد المنشآت	معدل عدد المشتغلين	أجور و رواتب المشتغلين	المزايا المقدمة للمشتغلين	مجموع الأجور و المزايا	المشتغلون بلا أجر
8	أنشطة أخرى للتعددين و إستغلال المحاجر	عام	2	963	10,983,652	24,150	11,007,802	0
	مجموع الصناعات الاستخراجية		2	963	10,983,652	24,150	11,007,802	0
10	صنع المنتجات الغذائية	خاص	225	6,808	39,932,524	2,834,259	42,766,783	119
		عام	4	6,989	58,957,900	3,046,102	62,004,002	0
		مختلط	1	318	1,411,981	66,438	1,478,419	0
		المجموع	230	14,115	100,302,405	5,946,799	106,249,204	119
11	صنع المشروبات	خاص	40	2,182	12,084,007	2,007,480	14,091,487	27
		مختلط	1	1,659	25,424,713	1,778,946	27,203,659	0
		المجموع	41	3,841	37,508,720	3,786,426	41,295,146	27
13	صنع المنسوجات	عام	3	3,106	29,019,674	146,892	29,166,566	0
		المجموع	3	3,106	29,019,674	146,892	29,166,566	0

يتبع



عدد المنشآت الصناعية الكبيرة و المشتغلين فيها و أجورهم و المزايا المقدمة لهم (بالالف دينار) حسب القسم و القطاع لسنة 2021

تابع جدول (5)

القسم	أسم الصناعة	القطاع	عدد المنشآت	معدل عدد المشتغلين	أجور و رواتب المشتغلين	المزايا المقدمة للمشتغلين	مجموع الأجور و المزايا	المشتغلون بلا أجر
14	صنع الملابس باستثناء الملابس الفرانجية	عام	3	2,700	15,463,150	0	15,463,150	0
		المجموع	3	2,700	15,463,150	0	15,463,150	0
15	صنع المنتجات الجلدية و المنتجات ذات الصلة	عام	1	2,792	23,134,406	1,054,454	24,188,860	0
		المجموع	1	2,792	23,134,406	1,054,454	24,188,860	0
16	صناعة الخشب و منتجاته و الفلين عدا الأثاث	خاص	1	17	116,600	3,468	120,068	0
		المجموع	1	17	116,600	3,468	120,068	0
17	صنع الورق ومنتجات الورق	خاص	1	3	10,200	594	10,794	1
		عام	1	618	16,679,450	126,276	16,805,726	0
		مختلط	1	57	295,652	38,227	333,879	0
		المجموع	3	678	16,985,302	165,097	17,150,399	1
18	الطباعة و استنساخ وسائط الإعلام المسجلة	خاص	4	94	708,900	17,262	726,162	2
		عام	3	287	2,924,265	223,401	3,147,666	0
		مختلط	1	54	382,240	13,290	395,530	0
		المجموع	8	435	4,015,405	253,953	4,269,358	2

عدد المنشآت الصناعية الكبيرة و المشتغلين فيها و أجورهم و المزايا المقدمة لهم (بالالف دينار) حسب القسم و القطاع لسنة 2021

تابع جدول (5)

القسم	أسم الصناعة	القطاع	عدد المنشآت	معدل عدد المشتغلين	أجور و رواتب المشتغلين	المزايا المقدمة للمشتغلين	مجموع الأجور و المزايا	المشتغلون بلا أجر
19	صنع فحم الكوك والمنتجات النفطية المكررة	خاص	8	376	3,136,962	264,016	3,400,978	4
		عام	21	28,893	632,998,167	50,149,373	683,147,540	0
		المجموع	29	29,269	636,135,129	50,413,389	686,548,518	4
20	صنع المواد الكيميائية والمنتجات الكيميائية	خاص	9	373	1,900,890	143,233	2,044,123	5
		عام	3	5,798	71,310,355	6,557,149	77,867,504	0
		المجموع	12	6,171	73,211,245	6,700,382	79,911,627	5
21	صنع المنتجات الصيدلانية الأساسية والمستحضرات الصيدلانية	خاص	3	146	781,740	64,288	846,028	8
		مختلط	1	79	433,120	46,243	479,363	0
		المجموع	4	225	1,214,860	110,531	1,325,391	8
22	صنع منتجات المطاط واللدائن	خاص	17	496	3,015,808	294,370	3,310,178	11
		عام	1	26	106,926	0	106,926	0
		مختلط	1	142	2,059,742	144,771	2,204,513	0
		المجموع	19	664	5,182,476	439,141	5,621,617	11

عدد المنشآت الصناعية الكبيرة و المشتغلين فيها و أجورهم و المزايا المقدمة لهم (بالالف دينار) حسب القسم و القطاع لسنة 2021

تابع جدول (5)

القسم	أسم الصناعة	القطاع	عدد المنشآت	معدل عدد المشتغلين	أجور و رواتب المشتغلين	المزايا المقدمة للمشتغلين	مجموع الأجور و المزايا	المشتغلون بلا أجر
23	صنع منتجات المعادن اللافلزية الأخرى	خاص	402	18,850	112,473,502	8,561,701	121,035,203	296
		عام	3	5,813	53,483,103	2,450,790	55,933,893	0
		المجموع	405	24,663	165,956,605	11,012,491	176,969,096	296
24	صنع الفلزات القاعدية	خاص	2	208	811,140	90,980	902,120	1
		عام	1	3,256	25,254,015	363,500	25,617,515	0
		المجموع	3	3,464	26,065,155	454,480	26,519,635	1
25	صنع منتجات المعادن المشكلة، باستثناء الآلات و المعدات	خاص	2	38	291,600	5,040	296,640	0
		عام	1	1,679	31,287,377	3,204,757	34,492,134	0
		المجموع	3	1,717	31,578,977	3,209,797	34,788,774	0
27	صنع المعدات الكهربائية	خاص	4	326	2,930,350	100,350	3,030,700	3
		عام	4	10,024	89,401,860	5,904,756	95,306,616	0
		المجموع	8	10,350	92,332,210	6,005,106	98,337,316	3

عدد المنشآت الصناعية الكبيرة و المشتغلين فيها و أجورهم و المزايا المقدمة لهم (بالالف دينار) حسب القسم و القطاع لسنة 2021

تابع جدول (5)

القسم	أسم الصناعة	القطاع	عدد المنشآت	معدل عدد المشتغلين	أجور و رواتب المشتغلين	المزايا المقدمة للمشتغلين	مجموع الأجور و المزايا	المشتغلون بلا أجر
28	صنع الآلات والمعدات غير المصنفة في موضع آخر	عام	2	4,685	46,016,878	1,673,111	47,689,989	0
		المجموع	2	4,685	46,016,878	1,673,111	47,689,989	0
29	صنع المركبات ذات المحركات و المركبات المقطورة و نصف المقطورة	خاص	1	67	483,200	7,740	490,940	0
		عام	1	5,400	54,990,406	4,771,678	59,762,084	0
		المجموع	2	5,467	55,473,606	4,779,418	60,253,024	0
31	صنع الأثاث	خاص	1	24	83,850	7,215	91,065	1
		عام	1	45	444,425	28,800	473,225	0
		المجموع	2	69	528,275	36,015	564,290	1
	مجموع الصناعات التحويلية		779	114,428	1,360,241,078	96,190,950	1,456,432,028	478
	المجموع الكلي		781	115,391	1,371,224,730	96,215,100	1,467,439,830	478

عدد المنشآت الصناعية الكبيرة و المشتغلين فيها و أجورهم و المزايا المقدمة لهم (بالالف دينار) حسب النشاط و القطاع لسنة 2021

جدول (6)

النشاط	أسم الصناعة	القطاع	عدد المنشآت	معدل عدد المشتغلين	اجور و رواتب المشتغلين	المزايا المقدمة للمشتغلين	مجموع الأجور والرواتب و المزايا	مشتغلون بلا اجر
809	استخراج الكبريت	عام	1	139	962,498	24,150	986,648	-
		المجموع	1	139	962,498	24,150	986,648	-
810		عام	1	824	10,021,154	-	10,021,154	-
		المجموع	1	824	10,021,154	-	10,021,154	-
	مجموع التعدين و إستغلال المحاجر		2	963	10,983,652	24,150	11,007,802	-
1010	انتاج و تحضير و حفظ اللحوم و منتجاتها	خاص	2	140	1,179,000	13,680	1,192,680	-
		المجموع	2	140	1,179,000	13,680	1,192,680	-
1030	تحضير و حفظ الفواكه و الخضروات	خاص	2	91	436,210	21,419	457,629	2
		مختلط	1	318	1,411,981	66,438	1,478,419	-
		المجموع	3	409	1,848,191	87,857	1,936,048	2
1040	صناعة الزيوت و الدهون النباتية و الحيوانية	خاص	3	55	689,775	14,400	704,175	5
		عام	1	2,254	22,062,621	1,226,300	23,288,921	-
		المجموع	4	2,309	22,752,396	1,240,700	23,993,096	5

يتبع

عدد المنشآت الصناعية الكبيرة و المشتغلين فيها و أجورهم و المزايا المقدمة لهم (بالالف دينار) حسب النشاط و القطاع لسنة 2021

تابع جدول (6)

النشاط	أسم الصناعة	القطاع	عدد المنشآت	معدل عدد المشتغلين	اجور و رواتب المشتغلين	المزايا المقدمة للمشتغلين	مجموع الأجور والرواتب و المزايا	مشتغلون بلا اجر
1050	صناعة منتجات الألبان	خاص	22	864	4,471,479	225,985	4,697,464	19
		عام	2	2,449	16,884,044	1,563,102	18,447,146	-
		المجموع	24	3,313	21,355,523	1,789,087	23,144,610	19
1061	صناعة منتجات طواحين الحبوب و مخلفات طحن الحبوب	خاص	165	4,465	25,831,200	2,043,323	27,874,523	69
		عام	1	2,286	20,011,235	256,700	20,267,935	-
		المجموع	166	6,751	45,842,435	2,300,023	48,142,458	69
1071	صناعة منتجات المخابز	خاص	3	126	735,700	33,636	769,336	2
		المجموع	3	126	735,700	33,636	769,336	2
1072	صناعة السكر و تكريره	خاص	1	350	1,878,900	196,600	2,075,500	1
		المجموع	1	350	1,878,900	196,600	2,075,500	1
1079	صناعة منتجات الاغذية الأخرى غير المصنفة في محل اخر	خاص	8	314	2,255,650	225,142	2,480,792	3
		المجموع	8	314	2,255,650	225,142	2,480,792	3

عدد المنشآت الصناعية الكبيرة و المشتغلين فيها و أجورهم و المزايا المقدمة لهم (بالالف دينار) حسب النشاط و القطاع لسنة 2021

تابع جدول (6)

النشاط	أسم الصناعة	القطاع	عدد المنشآت	معدل عدد المشتغلين	اجور و رواتب المشتغلين	المزايا المقدمة للمشتغلين	مجموع الأجور والرواتب و المزايا	مشتغلون بلا اجر
1080	صناعة الاعلاف الحيوانية المعدة	خاص	19	403	2,454,610	60,074	2,514,684	18
		المجموع	19	403	2,454,610	60,074	2,514,684	18
1104	صناعة المشروبات المرطبة غير الكحولية , أنتاج المياه	خاص	40	2,182	12,084,007	2,007,480	14,091,487	27
		مختلط	1	1,659	25,424,713	1,778,946	27,203,659	-
		المجموع	41	3,841	37,508,720	3,786,426	41,295,146	27
1312	نسج المنسوجات	عام	1	1,622	15,552,720	139,389	15,692,109	-
		المجموع	1	1,622	15,552,720	139,389	15,692,109	-
1393	صناعة البسط و السجاد	عام	2	1,484	13,466,954	7,503	13,474,457	-
		المجموع	2	1,484	13,466,954	7,503	13,474,457	-
1410	صناعة الملابس بأستثناء الملابس الفرانجية	عام	3	2,700	15,463,150	-	15,463,150	-
		المجموع	3	2,700	15,463,150	-	15,463,150	-

عدد المنشآت الصناعية الكبيرة و المشتغلين فيها و أجورهم و المزايا المقدمة لهم (بالالف دينار) حسب النشاط و القطاع لسنة 2021

تابع جدول (6)

النشاط	أسم الصناعة	القطاع	عدد المنشآت	معدل عدد المشتغلين	اجور و رواتب المشتغلين	المزايا المقدمة للمشتغلين	مجموع الأجور والرواتب و المزايا	مشتغلون بلا اجر
1520	صناعة الاحذية	عام	1	2,792	23,134,406	1,054,454	24,188,860	-
		المجموع	1	2,792	23,134,406	1,054,454	24,188,860	-
1629	صناعة المنتجات الخشبية الاخرى و صناعة منتجات من الفلين و القش و مواد الضفر	خاص	1	17	116,600	3,468	120,068	-
		المجموع	1	17	116,600	3,468	120,068	-
1701	صناعة عجائن الورق و الورق المقوى الكرتون	مختلط	1	57	295,652	38,227	333,879	-
		المجموع	1	57	295,652	38,227	333,879	-
1702	صناعة الورق المقوى المموج و الاوعية المصنوعة من الورق	عام	1	618	16,679,450	126,276	16,805,726	-
		المجموع	1	618	16,679,450	126,276	16,805,726	-
1709	صناعة منتجات أخرى من الورق و الورق المقوى	خاص	1	3	10,200	594	10,794	1
		المجموع	1	3	10,200	594	10,794	1



عدد المنشآت الصناعية الكبيرة و المشتغلين فيها و أجورهم و المزايا المقدمة لهم (بالالف دينار) حسب النشاط و القطاع لسنة 2021

تابع جدول (6)

مشتغلون بلا اجر	مجموع الأجور والرواتب و المزايا	المزايا المقدمة للمشتغلين	اجور و رواتب المشتغلين	معدل عدد المشتغلين	عدد المنشآت	القطاع	أسم الصناعة	النشاط
2	726,162	17,262	708,900	94	4	خاص	الطباعة	1811
-	3,147,666	223,401	2,924,265	287	3	عام		
-	395,530	13,290	382,240	54	1	مختلط		
<b>2</b>	<b>4,269,358</b>	<b>253,953</b>	<b>4,015,405</b>	<b>435</b>	<b>8</b>	<b>المجموع</b>		
2	1,273,300	43,443	1,229,857	160	3	خاص	صناعة منتجات افران الكوك	1910
-	16,766,778	410,881	16,355,897	1,953	16	عام		
<b>2</b>	<b>18,040,078</b>	<b>454,324</b>	<b>17,585,754</b>	<b>2,113</b>	<b>19</b>	<b>المجموع</b>		
2	2,127,678	220,573	1,907,105	216	5	خاص	صناعة المنتجات النفطية المكررة	1920
-	666,380,762	49,738,492	616,642,270	26,940	5	عام		
<b>2</b>	<b>668,508,440</b>	<b>49,959,065</b>	<b>618,549,375</b>	<b>27,156</b>	<b>10</b>	<b>المجموع</b>		
2	323,860	18,460	305,400	72	3	خاص	صناعة المواد الكيماوية الاساسية بإستثناء الاسمدة و المركبات الازوتية	2011
-	16,513,855	1,159,425	15,354,430	1,208	2	عام		
<b>2</b>	<b>16,837,715</b>	<b>1,177,885</b>	<b>15,659,830</b>	<b>1,280</b>	<b>5</b>	<b>المجموع</b>		

عدد المنشآت الصناعية الكبيرة و المشتغلين فيها و أجورهم و المزايا المقدمة لهم (بالالف دينار) حسب النشاط و القطاع لسنة 2021

تابع جدول (6)

مشتغلون بلا اجر	مجموع الأجر والرواتب و المزايا	المزايا المقدمة للمشتغلين	اجور و رواتب المشتغلين	معدل عدد المشتغلين	عدد المنشآت	القطاع	أسم الصناعة	النشاط
-	61,353,649	5,397,724	55,955,925	4,590	1	عام	صناعة الأسمدة و المركبات الازوتية	2012
-	<b>61,353,649</b>	<b>5,397,724</b>	<b>55,955,925</b>	<b>4,590</b>	<b>1</b>	المجموع		
-	1,269,912	67,312	1,202,600	226	4	خاص	صناعة الدهانات و الورنيشات و الطلاءات المماثلة و احبار الطباعة و المصطكات	2022
-	<b>1,269,912</b>	<b>67,312</b>	<b>1,202,600</b>	<b>226</b>	<b>4</b>	المجموع		
3	450,351	57,461	392,890	75	2	خاص	صناعة الصابون و المطهرات و مستحضرات التنظيف و التلميع و العطور و مستحضرات التجميل	2023
<b>3</b>	<b>450,351</b>	<b>57,461</b>	<b>392,890</b>	<b>75</b>	<b>2</b>	المجموع		
8	846,028	64,288	781,740	146	3	خاص	صناعة المستحضرات الصيدلانية و الكيمياويات الدوائية و المنتجات النباتية	2100
-	479,363	46,243	433,120	79	1	مختلط		
<b>8</b>	<b>1,325,391</b>	<b>110,531</b>	<b>1,214,860</b>	<b>225</b>	<b>4</b>	المجموع		
11	3,310,178	294,370	3,015,808	496	17	خاص	صناعة المنتجات اللدانية	2220
-	106,926	-	106,926	26	1	عام		
-	2,204,513	144,771	2,059,742	142	1	مختلط		
<b>11</b>	<b>5,621,617</b>	<b>439,141</b>	<b>5,182,476</b>	<b>664</b>	<b>19</b>	المجموع		

عدد المنشآت الصناعية الكبيرة و المشتغلين فيها و أجورهم و المزايا المقدمة لهم (بالالف دينار) حسب النشاط و القطاع لسنة 2021

تابع جدول (6)

مشتغلون بلا اجر	مجموع الأجور والرواتب و المزايا	المزايا المقدمة للمشتغلين	اجور و رواتب المشتغلين	معدل عدد المشتغلين	عدد المنشآت	القطاع	أسم الصناعة	النشاط
1	221,096	3,096	218,000	29	1	خاص	صناعة المنتجات الخزفية الحرارية	2391
1	221,096	3,096	218,000	29	1	المجموع		
275	103,317,613	6,948,192	96,369,421	16,635	367	خاص	صناعة المنتجات الطينية الانشائية غير الحرارية و المنتجات الخزفية	2392
275	103,317,613	6,948,192	96,369,421	16,635	367	المجموع		
3	9,744,544	1,220,648	8,523,896	1,085	5	خاص	صناعة الأسمنت و الجير و الجص	2394
3	9,744,544	1,220,648	8,523,896	1,085	5	المجموع		
16	7,729,585	388,325	7,341,260	1,094	28	خاص	صناعة الأصناف المنتجة من الخرسانة و الأسمنت و الجص	2395
-	55,933,893	2,450,790	53,483,103	5,813	3	عام		
16	63,663,478	2,839,115	60,824,363	6,907	31	المجموع		
1	22,365	1,440	20,925	7	1	خاص	قطع و تشكيل و إتمام تجهيز الأحجار	2396
1	22,365	1,440	20,925	7	1	المجموع		
1	902,120	90,980	811,140	208	2	خاص	صناعة الحديد و الصلب القاعديين	2410
-	25,617,515	363,500	25,254,015	3,256	1	عام		
1	26,519,635	454,480	26,065,155	3,464	3	المجموع		

عدد المنشآت الصناعية الكبيرة و المشتغلين فيها و أجورهم و المزايا المقدمة لهم (بالالف دينار) حسب النشاط و القطاع لسنة 2021

تابع جدول (6)

النشاط	أسم الصناعة	القطاع	عدد المنشآت	معدل عدد المشتغلين	اجور و رواتب المشتغلين	المزايا المقدمة للمشتغلين	مجموع الأجور والرواتب و المزايا	مشتغلون بلا اجر
2511	صناعة المنتجات المعدنية الانشائية	خاص	1	32	261,600	3,600	265,200	-
		المجموع	1	32	261,600	3,600	265,200	-
2512	صناعة الصهاريج و الخزانات و الاوعية من المعادن	عام	1	1,679	31,287,377	3,204,757	34,492,134	-
		المجموع	1	1,679	31,287,377	3,204,757	34,492,134	-
2599	صناعة منتجات من المعادن المشكلة الأخرى الغير مصنفة في مكان اخر	خاص	1	6	30,000	1,440	31,440	-
		المجموع	1	6	30,000	1,440	31,440	-
2710	صناعة المحركات و المولدات و المحولات الكهربائية و صناعة اجهزة توزيع الكهرباء و التحكم فيها	خاص	2	267	2,486,350	86,142	2,572,492	2
		عام	2	3,302	37,168,980	894,756	38,063,736	-
		المجموع	4	3,569	39,655,330	980,898	40,636,228	2
2732	صناعة الاسلاك المعدنية و الكوابل	عام	1	2,892	31,224,800	2,642,135	33,866,935	-
		المجموع	1	2,892	31,224,800	2,642,135	33,866,935	-
2750	صناعة الاجهزة المنزلية غير المصنفة في محل اخر	خاص	2	59	444,000	14,208	458,208	1
		المجموع	2	59	444,000	14,208	458,208	1
2790	صناعة المعدات الكهربائية الاخرى غير المصنفة	عام	1	3,830	21,008,080	2,367,865	23,375,945	-
		المجموع	1	3,830	21,008,080	2,367,865	23,375,945	-

عدد المنشآت الصناعية الكبيرة و المشتغلين فيها و أجورهم و المزايا المقدمة لهم (بالالف دينار) حسب النشاط و القطاع لسنة 2021

تابع جدول (6)

مشتغلون بلا اجر	مجموع الأجور والرواتب و المزايا	المزايا المقدمة للمشتغلين	اجور و رواتب المشتغلين	معدل عدد المشتغلين	عدد المنشآت	القطاع	أسم الصناعة	النشاط
-	13,552,179	1,534,611	12,017,568	1,329	1	عام	صناعة المحركات و التوربينات باستثناء محركات الطائرات و السيارات و الدراجات البخارية	2811
-	<b>13,552,179</b>	<b>1,534,611</b>	<b>12,017,568</b>	<b>1,329</b>	<b>1</b>	المجموع		
-	34,137,810	138,500	33,999,310	3,356	1	عام	صناعة الالات متعددة الاغراض الاخرى	2819
-	<b>34,137,810</b>	<b>138,500</b>	<b>33,999,310</b>	<b>3,356</b>	<b>1</b>	المجموع		
-	59,762,084	4,771,678	54,990,406	5,400	1	عام	صناعة المركبات ذات المحركات	2910
-	<b>59,762,084</b>	<b>4,771,678</b>	<b>54,990,406</b>	<b>5,400</b>	<b>1</b>	المجموع		
-	490,940	7,740	483,200	67	1	خاص	صناعة هياكل مقطورات المركبات	2920
-	<b>490,940</b>	<b>7,740</b>	<b>483,200</b>	<b>67</b>	<b>1</b>	المجموع		
1	91,065	7,215	83,850	24	1	خاص	صناعة الأثاث	3100
-	473,225	28,800	444,425	45	1	عام		
1	<b>564,290</b>	<b>36,015</b>	<b>528,275</b>	<b>69</b>	<b>2</b>	المجموع		
<b>478</b>	<b>1,456,432,028</b>	<b>96,190,950</b>	<b>1,360,241,078</b>	<b>114,428</b>	<b>779</b>	مجموع الصناعات التحويلية		
<b>478</b>	<b>1,467,439,830</b>	<b>96,215,100</b>	<b>1,371,224,730</b>	<b>115,391</b>	<b>781</b>	المجموع الكلي		

قيمة المبيعات وقيمة الإنتاج ( بالالف دينار) حسب الباب و القطاع لسنة 2021

جدول (7)

الباب	اسم الصناعة	القطاع	مجموع قيمة المبيعات	قيمة الإنتاج تام الصنع	قيمة الإنتاج غير تام الصنع و منتجات اخرى	إيرادات النشاط الخدمي و تشغيل للغير	إجمالي الإنتاج بسعر السوق (سعر المنتج)	قيمة الإنتاج بسعر تكلفة عوامل الإنتاج
ب	التعدين و إستغلال المحاجر	عام	2,737,616	2,737,616	0	345,404	3,183,020	3,083,020
	مجموع التعدين و إستغلال المحاجر		<b>2,737,616</b>	<b>2,737,616</b>	<b>0</b>	<b>345,404</b>	<b>3,183,020</b>	<b>3,083,020</b>
ج	الصناعات التحويلية	خاص	1,990,923,767	2,053,634,132	41,795,466	175,649,106	2,271,078,704	2,269,918,982
		عام	4,967,538,277	5,182,677,734	20,425,409	66,886,669	5,269,989,812	5,269,989,735
		مختلط	682,423,619	682,802,065	6,391	3,582,484	686,390,940	686,390,940
	مجموع الصناعات التحويلية		<b>7,640,885,663</b>	<b>7,919,113,931</b>	<b>62,227,266</b>	<b>246,118,259</b>	<b>8,227,459,456</b>	<b>8,226,299,657</b>
المجموع الكلي			<b>7,643,623,279</b>	<b>7,921,851,547</b>	<b>62,227,266</b>	<b>246,463,663</b>	<b>8,230,642,476</b>	<b>8,229,382,677</b>

قيمة المبيعات وقيمة الإنتاج ( بالالف دينار ) حسب القسم والقطاع لسنة 2021

جدول ( 8 )

القسم	اسم الصناعة	القطاع	مجموع قيمة المبيعات	قيمة الانتاج التام الصنع	قيمة الانتاج غير التام الصنع و المنتجات الاخرى	ايرادات النشاط الخدمي و تشغيل للغير	اجمالي الانتاج بسعر السوق (سعر المنتج)	قيمة الإنتاج بتكلفة عوامل الإنتاج
8	أنشطة أخرى للتعددين و إستغلال المحاجر	عام	2,737,616	2,737,616	-	345,404	3,183,020	3,083,020
		مجموع الصناعات التحويلية	2,737,616	2,737,616	-	345,404	3,183,020	3,083,020
10	صنع المنتجات الغذائية	خاص	448,578,325	491,828,079	11,081,318	174,021,660	676,931,057	676,387,663
		عام	676,370,944	704,878,621	198,451	1,868,609	706,945,681	706,945,681
		مختلط	2,732,682	2,732,682	-	-	2,732,682	2,732,682
		المجموع	1,127,681,951	1,199,439,382	11,279,769	175,890,269	1,386,609,420	1,386,066,026
11	صنع المشروبات	خاص	388,082,092	392,956,288	2,418,222	-	395,374,510	395,374,510
		مختلط	677,539,543	677,917,989	236,355	1,129,660	679,284,004	679,284,004
		المجموع	1,065,621,635	1,070,874,277	2,654,577	1,129,660	1,074,658,514	1,074,658,514
13	صنع المنسوجات	عام	8,151,509	17,904,395	8,743	78,654	17,991,792	17,991,792
		المجموع	8,151,509	17,904,395	8,743	78,654	17,991,792	17,991,792

يتبع

قيمة المبيعات وقيمة الإنتاج ( بالالف دينار ) حسب القسم والقطاع لسنة 2021

تابع جدول ( 8 )

القسم	اسم الصناعة	القطاع	مجموع قيمة المبيعات	قيمة الإنتاج التام الصنع	قيمة الإنتاج غير التام الصنع و المنتجات الأخرى	ايرادات النشاط الخدمي و تشغيل للغير	اجمالي الإنتاج بسعر السوق (سعر المنتج)	قيمة الإنتاج بتكلفة عوامل الإنتاج
14	صنع الملابس باستثناء الملابس القرائية	عام	1,062,665	1,062,665	-	-	1,062,665	1,062,665
		المجموع	1,062,665	1,062,665	-	-	1,062,665	1,062,665
15	صنع المنتجات الجلدية و المنتجات ذات الصلة	عام	1,487,793	1,487,793	151,993	23,766	1,663,552	1,663,552
		المجموع	1,487,793	1,487,793	151,993	23,766	1,663,552	1,663,552
16	صناعة الخشب و منتجاته و الفلين عدا الأثاث	خاص	206,475	206,475	2,500	-	208,975	208,975
		المجموع	206,475	206,475	2,500	-	208,975	208,975
17	صنع الورق ومنتجات الورق	خاص	159,475	159,475	-	-	148,975	159,475
		عام	1,393,795	1,393,795	2,000	-	1,395,795	1,395,795
		مختلط	259,354	259,354	(77,390)	-	181,964	181,964
		المجموع	1,812,624	1,812,624	(75,390)	-	1,726,734	1,737,234
18	الطباعة و استنساخ و سائط الإعلام المسجلة	خاص	3,110,265	3,110,265	-	-	3,110,265	3,110,265
		عام	1,707,771	11,860,506	2,272	-	11,862,778	11,862,778
		مختلط	1,007,210	1,007,210	-	-	1,007,210	1,007,210
		المجموع	5,825,246	15,977,981	2,272	-	15,980,253	15,980,253



قيمة المبيعات وقيمة الإنتاج ( بالالف دينار ) حسب القسم والقطاع لسنة 2021

تابع جدول ( 8 )

القسم	اسم الصناعة	القطاع	مجموع قيمة المبيعات	قيمة الانتاج التام الصنع	قيمة الانتاج غير التام الصنع و المنتجات الاخرى	ايرادات النشاط الخدمي و تشغيل للغير	اجمالي الانتاج بسعر السوق (سعر المنتج)	قيمة الإنتاج بتكلفة عوامل الإنتاج
19	صنع فحم الكوك والمنتجات النفطية المكررة	خاص	105,721,818	105,781,208	369,400	-	106,150,608	106,150,608
		عام	3,924,863,661	3,931,670,129	1,623,263	52,372,489	3,985,665,881	3,985,665,881
		المجموع	4,030,585,479	4,037,451,337	1,992,663	52,372,489	4,091,816,489	4,091,816,489
20	صنع المواد الكيميائية والمنتجات الكيميائية	خاص	22,522,222	22,522,222	128,600	-	22,650,822	22,650,822
		عام	108,691,015	188,706,325	782,150	84,961	189,573,436	189,573,436
		المجموع	131,213,237	211,228,547	910,750	84,961	212,224,258	212,224,258
21	صنع المنتجات الصيدلانية الأساسية والمستحضرات الصيدلانية	خاص	8,670,208	8,670,208	3,700	-	8,673,908	8,673,908
		مختلط	801,496	801,496	(152,322)	-	649,174	649,174
		المجموع	9,471,704	9,471,704	(148,622)	-	9,323,082	9,323,082
22	صنع منتجات المطاط واللدائن	خاص	86,669,029	86,669,029	1,384,963	-	88,053,992	88,053,992
		عام	249,600	249,600	6,000	-	255,600	255,600
		مختلط	83,334	83,334	(252)	2,452,824	2,535,906	2,535,906
		المجموع	87,001,963	87,001,963	1,390,711	2,452,824	90,845,498	90,845,498

قيمة المبيعات وقيمة الإنتاج ( بالالف دينار ) حسب القسم والقطاع لسنة 2021

تابع جدول ( 8 )

القسم	اسم الصناعة	القطاع	مجموع قيمة المبيعات	قيمة الإنتاج التام الصنع	قيمة الإنتاج غير التام الصنع و المنتجات الأخرى	ايرادات النشاط الخدمي و تشغيل للغير	اجمالي الإنتاج بسعر السوق (سعر المنتج)	قيمة الإنتاج بتكلفة عوامل الإنتاج
23	صنع منتجات المعادن اللافلزية الأخرى	خاص	904,067,607	915,409,362	26,293,463	1,627,446	943,330,271	942,756,692
		عام	83,631,696	83,631,696	(1,912,408)	-	81,719,288	81,719,288
		المجموع	987,699,303	999,041,058	24,381,055	1,627,446	1,025,049,559	1,024,475,980
24	صنع الفلزات القاعدية	خاص	8,443,400	8,443,400	95,000	-	8,538,400	8,538,400
		عام	17,921,350	17,921,350	76,665	-	17,998,015	17,998,015
		المجموع	26,364,750	26,364,750	171,665	-	26,536,415	26,536,415
25	صنع منتجات المعادن المشكّلة، باستثناء الآلات و المعدات	خاص	1,496,850	1,236,128	-	-	1,236,128	1,203,879
		عام	37,331,596	37,331,596	18,278,556	-	55,610,152	55,610,152
		المجموع	38,828,446	38,567,724	18,278,556	-	56,846,280	56,814,031
27	صنع المعدات الكهربائية	خاص	6,362,825	6,359,558	18,300	-	6,377,858	6,377,858
		عام	98,443,130	98,443,130	(317,877)	682,124	98,807,377	98,807,377
		المجموع	104,805,955	104,802,688	(299,577)	682,124	105,185,235	105,185,235
28	صنع الآلات والمعدات غير المصنّفة في موضع آخر	عام	2,501,152	2,502,756	60,000	-	2,562,756	2,562,756
		المجموع	2,501,152	2,502,756	60,000	-	2,562,756	2,562,756

قيمة المبيعات وقيمة الإنتاج ( بالالف دينار ) حسب القسم والقطاع لسنة 2021

تابع جدول ( 8 )

القسم	اسم الصناعة	القطاع	مجموع قيمة المبيعات	قيمة الإنتاج التام الصنع	قيمة الإنتاج غير التام الصنع و المنتجات الأخرى	إيرادات النشاط الخدمي و تشغيل للغير	اجمالي الإنتاج بسعر السوق (سعر المنتج)	قيمة الإنتاج بتكلفة عوامل الإنتاج
29	صنع المركبات ذات المحركات و المركبات المقطورة و نصف المقطورة	خاص	1,927,000	1,927,000	-	-	1,927,000	1,927,000
		عام	3,606,850	83,509,627	1,465,601	11,776,066	96,751,217	96,751,294
		المجموع	5,533,850	85,436,627	1,465,601	11,776,066	98,678,217	98,678,294
31	صنع الأثاث	خاص	4,906,176	8,355,435	-	-	8,355,435	8,355,435
		عام	123,750	123,750	-	-	123,750	123,750
		المجموع	5,029,926	8,479,185	-	-	8,479,185	8,479,185
مجموع الصناعات التحويلية			7,640,885,663	7,919,113,931	62,227,266	246,118,259	8,227,459,456	8,226,299,657
المجموع الكلي			7,643,623,279	7,921,851,547	62,227,266	246,463,663	8,230,642,476	8,229,382,677

قيمة المبيعات و قيمة الانتاج (بالالف دينار) حسب النشاط والقطاع لسنة 2021

جدول (9)

النشاط	اسم الصناعة	القطاع	مجموع قيمة المبيعات	قيمة الانتاج التام الصنع	قيمة الانتاج غير التام ومنتجات اخرى	ايرادات النشاط الخدمي وتشغيل للغير	اجمالي الانتاج بسعر السوق (سعر المنتج)	قيمة الانتاج بسعر تكلفة عوامل الانتاج
810	استغلال المحاجر لأستخراج الاحجار و الرمال و الطين	عام	574,400	574,400	0	0	674,400	574,400
		المجموع	574,400	574,400	0	0	674,400	574,400
891	استخراج الكبريت	عام	2,163,216	2,163,216	0	345,404	2,508,620	2,508,620
		المجموع	2,163,216	2,163,216	0	345,404	2,508,620	2,508,620
مجموع الصناعات التحويلية			2,737,616	2,737,616	0	345,404	3,183,020	3,083,020
1010	انتاج و تحضير و حفظ اللحوم و منتجاتها	خاص	26,124,225	25,629,766	0	0	25,629,766	25,629,766
		المجموع	26,124,225	25,629,766	0	0	25,629,766	25,629,766
1030	تحضير و حفظ الفواكه	خاص	2,045,640	2,045,640	21,850	0	2,067,490	2,067,490
		مختلط	2,732,682	2,732,682	0	0	2,732,682	2,732,682
		المجموع	4,778,322	4,778,322	21,850	0	4,800,172	4,800,172
1040	صناعة الزيوت و الدهون النباتية و الحيوانية	خاص	11,586,842	11,586,842	0	0	11,582,342	11,582,342
		المجموع	13,389,499	13,437,796	163,620	0	13,601,416	13,596,916
1050	صناعة منتجات الالبان	خاص	65,002,939	108,700,467	284,307	0	108,450,597	108,450,597
		عام	2,179,167	2,179,167	34,831	241,263	2,455,261	2,455,261
		المجموع	67,182,106	110,879,634	319,138	241,263	111,440,035	110,905,858

يتبع

قيمة المبيعات و قيمة الانتاج ( بالالف دينار ) حسب النشاط والقطاع لسنة 2021

تابع جدول (9)

النشاط	اسم الصناعة	القطاع	مجموع قيمة المبيعات	قيمة الانتاج التام الصنع	قيمة الانتاج غير التام ومنتجات اخرى	ايرادات النشاط الخدمي وتشغيل للغير	اجمالي الانتاج بسعر السوق (سعر المنتج)	قيمة الانتاج بسعر تكلفة عوامل الانتاج
1061	صناعة منتجات طواحين الحبوب و مخلفات طحن الحبوب	خاص	1,592,200	1,592,200	5,752,349	174,021,660	181,366,209	181,366,209
		عام	672,389,120	700,848,500	0	1,627,346	702,475,846	702,475,846
		المجموع	673,981,320	702,440,700	5,752,349	175,649,006	883,842,055	883,842,055
1071	صناعة منتجات المخايز	خاص	2,988,583	3,035,268	60,617	0	3,095,885	3,095,885
		المجموع	2,988,583	3,035,268	60,617	0	3,095,885	3,095,885
1072	صناعة السكر و تكريره	خاص	166,881,504	166,881,504	166,000	0	167,042,787	167,042,787
		المجموع	166,881,504	166,881,504	166,000	0	167,042,787	167,042,787
1079	صناعة منتجات الاغذية الاخرى غير المصنفة في محل اخر	خاص	26,758,652	26,758,652	239,450	0	26,998,102	26,998,102
		المجموع	26,758,652	26,758,652	239,450	0	26,998,102	26,998,102
1080	صناعة الاعلاف الحيوانية المعدة	خاص	145,597,740	145,597,740	4,556,745	0	150,154,485	150,154,485
		المجموع	145,597,740	145,597,740	4,556,745	0	150,154,485	150,154,485
1104	صناعة المشروبات المرطبة غير الكحولية , انتاج المياه	خاص	388,082,092	392,956,288	2,418,222	0	395,374,510	395,374,510
		مختلط	677,539,543	677,917,989	236,355	1,129,660	679,284,004	679,284,004
		المجموع	1,065,621,635	1,070,874,277	2,654,577	1,129,660	1,074,658,514	1,074,658,514
1312	نسج المنسوجات	عام	3,738,745	3,738,745	5,218	38,383	3,782,346	3,782,346
		المجموع	3,738,745	3,738,745	5,218	38,383	3,782,346	3,782,346

قيمة المبيعات و قيمة الانتاج ( بالالف دينار) حسب النشاط والقطاع لسنة 2021

تابع جدول (9)

النشاط	اسم الصناعة	القطاع	مجموع قيمة المبيعات	قيمة الانتاج التام الصنع	قيمة الانتاج غير التام ومنتجات اخرى	ايرادات النشاط الخدمي وتشغيل للغير	اجمالي الانتاج بسعر السوق (سعر المنتج)	قيمة الانتاج بسعر تكلفة عوامل الانتاج
1393	صناعة البسط و السجاد	عام	4,412,764	14,165,650	3,525	40,271	14,209,446	14,209,446
		المجموع	4,412,764	14,165,650	3,525	40,271	14,209,446	14,209,446
1410	صناعة الملابس باستثناء الملابس الفرانجية	عام	1,062,665	1,062,665	0	0	1,062,665	1,062,665
		المجموع	1,062,665	1,062,665	0	0	1,062,665	1,062,665
1520	صناعة الاحذية	عام	1,487,793	1,487,793	151,993	23,766	1,663,552	1,663,552
		المجموع	1,487,793	1,487,793	151,993	23,766	1,663,552	1,663,552
1629	صناعة المنتجات الخشبية الأخرى وصناعة منتجات من الفلين والقش ومنتجات الضفر	خاص	206,475	206,475	2,500	0	208,975	208,975
		المجموع	206,475	206,475	2,500	0	208,975	208,975
1701	صناعة عجائن الورق و الورق المقوى الكرتون	مختلط	259,354	259,354	-77,390	0	181,964	181,964
		المجموع	259,354	259,354	-77,390	0	181,964	181,964
1702	صناعة الورق المقوى المموج و الاوعية المصنوعة من الورق	عام	1,393,795	1,393,795	2,000	0	1,395,795	1,395,795
		المجموع	1,393,795	1,393,795	2,000	0	1,395,795	1,395,795
1709	صناعة منتجات أخرى من الورق والورق المقوى	خاص	159,475	159,475	0	0	148,975	159,475
		المجموع	159,475	159,475	0	0	148,975	159,475

قيمة المبيعات و قيمة الانتاج ( بالالف دينار) حسب النشاط والقطاع لسنة 2021

تابع جدول (9)

النشاط	اسم الصناعة	القطاع	مجموع قيمة المبيعات	قيمة الانتاج التام الصنع	قيمة الانتاج غير التام ومنتجات اخرى	ايرادات النشاط الخدمي وتشغيل للغير	اجمالي الانتاج بسعر السوق (سعر المنتج)	قيمة الانتاج بسعر تكلفة عوامل الانتاج
1811	الطباعة	خاص	3,110,265	3,110,265	0	0	3,110,265	3,110,265
		عام	1,707,771	11,860,506	2,272	0	11,862,778	11,862,778
		مختلط	1,007,210	1,007,210	0	0	1,007,210	1,007,210
		المجموع	5,825,246	15,977,981	2,272	0	15,980,253	15,980,253
1910	صناعة منتجات افران الكوك	خاص	39,272,252	39,272,252	211,400	0	39,483,652	39,483,652
		عام	56,688,366	56,688,366	271,975	93,750	57,054,091	57,054,091
		المجموع	95,960,618	95,960,618	483,375	93,750	96,537,743	96,537,743
1920	صناعة منتجات افران الكوك	خاص	66,449,566	66,508,956	158,000	0	66,666,956	66,666,956
		عام	3,868,175,295	3,874,981,763	1,351,288	52,278,739	3,928,611,790	3,928,611,790
		المجموع	3,934,624,861	3,941,490,719	1,509,288	52,278,739	3,995,278,746	3,995,278,746
2011	صناعة المواد الكيماوية الاساسية باستثناء الاسمدة و المركبات الازوتية	خاص	1,701,525	1,701,525	71,000	0	1,772,525	1,772,525
		عام	3,281,448	3,281,448	782,150	1,900	4,065,498	4,065,498
		المجموع	4,982,973	4,982,973	853,150	1,900	5,838,023	5,838,023
2012	صناعة الاسمدة و المركبات الازوتية	عام	105,409,567	185,424,877	0	83,061	185,507,938	185,507,938
		المجموع	105,409,567	185,424,877	0	83,061	185,507,938	185,507,938
2022	صناعة الدهانات و الورنيشات و الطلاءات المماثلة و احبار الطباعة و المصطكات	خاص	8,598,007	8,598,007	57,600	0	8,655,607	8,655,607
		المجموع	8,598,007	8,598,007	57,600	0	8,655,607	8,655,607

قيمة المبيعات و قيمة الانتاج ( بالالف دينار) حسب النشاط والقطاع لسنة 2021

تابع جدول (9)

النشاط	اسم الصناعة	القطاع	مجموع قيمة المبيعات	قيمة الانتاج التام الصنع	قيمة الانتاج غير التام ومنتجات اخرى	ايرادات النشاط الخدمي وتشغيل للغير	اجمالي الانتاج بسعر السوق (سعر المنتج)	قيمة الانتاج بسعر تكلفة عوامل الانتاج
2023	صناعة الصابون و المطهرات و مستحضرات التنظيف و التلميع و العطور و مستحضرات التجميل	خاص	12,222,690	12,222,690	0	0	12,222,690	12,222,690
		المجموع	12,222,690	12,222,690	0	0	12,222,690	12,222,690
2100	صناعة المستحضرات الصيدلانية و الكيماويات الدوائية و المنتجات النباتية	خاص	8,670,208	8,670,208	3,700	0	8,673,908	8,673,908
		مختلط	801,496	801,496	-152,322	0	649,174	649,174
		المجموع	9,471,704	9,471,704	-148,622	0	9,323,082	9,323,082
2220	صناعة المنتجات اللدانية	خاص	86,669,029	86,669,029	1,384,963	0	88,053,992	88,053,992
		عام	249,600	249,600	6,000	0	255,600	255,600
		مختلط	83,334	83,334	-252	2,452,824	2,535,906	2,535,906
		المجموع	87,001,963	87,001,963	1,390,711	2,452,824	90,845,498	90,845,498
2391	صناعة المنتجات الخزفية الحرارية	خاص	948,933	948,933	0	0	948,933	948,933
		المجموع	948,933	948,933	0	0	948,933	948,933
2392	صناعة المنتجات الطينية الانشائية غير الحرارية و المنتجات الخزفية	خاص	463,105,742	473,644,915	5,397,350	1,627,446	480,453,261	480,669,711
		المجموع	463,105,742	473,644,915	5,397,350	1,627,446	480,453,261	480,669,711
2394	صناعة الاسمنت و الاحبر و الجص	خاص	368,884,931	368,692,692	19,492,595	0	388,128,109	388,185,287
		المجموع	368,884,931	368,692,692	19,492,595	0	388,128,109	388,185,287



قيمة المبيعات و قيمة الانتاج ( بالالف دينار) حسب النشاط والقطاع لسنة 2021

تابع جدول (9)

النشاط	اسم الصناعة	القطاع	مجموع قيمة المبيعات	قيمة الانتاج التام الصنع	قيمة الانتاج غير التام ومنتجات اخرى	ايرادات النشاط الخدمي وتشغيل للغير	اجمالي الانتاج بسعر السوق (سعر المنتج)	قيمة الانتاج بسعر تكلفة عوامل الانتاج
2395	صناعة الاصناف المنتجة من الخرسانة و الاسمنت و الجص	خاص	71,013,666	72,008,487	1,403,518	0	73,412,005	73,116,554
		عام	83,631,696	83,631,696	-1,912,408	0	81,719,288	81,719,288
		المجموع	154,645,362	155,640,183	-508,890	0	155,131,293	154,835,842
2396	قطع وتشكيل الأحجار	خاص	114,335	114,335	0	0	114,335	109,835
		المجموع	114,335	114,335	0	0	114,335	109,835
2410	صناعة الحديد و الصلب القاعديين	خاص	8,443,400	8,443,400	95,000	0	8,538,400	8,538,400
		عام	17,921,350	17,921,350	76,665	0	17,998,015	17,998,015
		المجموع	26,364,750	26,364,750	171,665	0	26,536,415	26,536,415
2511	صناعة المنتجات المعدنية الانشائية	خاص	1,171,350	910,628	0	0	910,628	878,379
		المجموع	1,171,350	910,628	0	0	910,628	878,379
2512	صناعة الصهاريج و الاوعية من المعادن	عام	37,331,596	37,331,596	18,278,556	0	55,610,152	55,610,152
		المجموع	37,331,596	37,331,596	18,278,556	0	55,610,152	55,610,152
2599	صناعة منتجات من المعادن المشكلة الاخرى الغير مصنفة في مكان اخر	خاص	325,500	325,500	0	0	325,500	325,500
		المجموع	325,500	325,500	0	0	325,500	325,500
2710	صناعة المحركات و المولدات و المحولات الكهربائية و صناعة اجهزة توزيع الكهرباء و التحكم فيها	خاص	4,849,050	4,845,783	0	0	4,845,783	4,845,783
		عام	61,631,309	61,631,309	288,499	682,124	62,601,932	62,601,932
		المجموع	66,480,359	66,477,092	288,499	682,124	67,447,715	67,447,715

قيمة المبيعات و قيمة الانتاج ( بالالف دينار ) حسب النشاط والقطاع لسنة 2021

تابع جدول (9)

النشاط	اسم الصناعة	القطاع	مجموع قيمة المبيعات	قيمة الانتاج التام الصنع	قيمة الانتاج غير التام ومنتجات اخرى	ايرادات النشاط الخدمي وتشغيل للغير	اجمالي الانتاج بسعر السوق (سعر المنتج)	قيمة الانتاج بسعر تكلفة عوامل الانتاج
2732	صناعة الاسلاك الالكترونية والكهربائية والكابلات	عام	36,697,401	36,697,401	-606,376	0	36,091,025	36,091,025
		المجموع	36,697,401	36,697,401	-606,376	0	36,091,025	36,091,025
2750	صناعة الاجهزة المنزلية غير المصنفة في محل اخر	خاص	1,513,775	1,513,775	18,300	0	1,532,075	1,532,075
		المجموع	1,513,775	1,513,775	18,300	0	1,532,075	1,532,075
2790	صناعة المعدات الكهربائية الاخرى غير المصنفة في موضع اخر	عام	114,420	114,420	0	0	114,420	114,420
		المجموع	114,420	114,420	0	0	114,420	114,420
2811	صناعة المحركات والتوربينات باستثناء محركات الطائرات والسيارات والدراجات	عام	1,140,790	1,142,394	60,000	0	1,202,394	1,202,394
		المجموع	1,140,790	1,142,394	60,000	0	1,202,394	1,202,394
2819	صناعة الآلات متعددة الاغراض الاخرى	عام	1,360,362	1,360,362	0	0	1,360,362	1,360,362
		المجموع	1,360,362	1,360,362	0	0	1,360,362	1,360,362
2910	صناعة المركبات ذات المحركات	عام	3,606,850	83,509,627	1,465,601	11,776,066	96,751,217	96,751,217
		المجموع	3,606,850	83,509,627	1,465,601	11,776,066	96,751,217	96,751,217
2920	صناعة الايدان اعمال تجهيزات العربات للمركبات ذات المحركات صنع المركبات المقطورة و المركبات نصف المقطورة	خاص	1,927,000	1,927,000	0	0	1,927,000	1,927,000
		المجموع	1,927,000	1,927,000	0	0	1,927,000	1,927,000
3100	صناعة الاثاث	خاص	4,906,176	8,355,435	0	0	8,355,435	8,355,435
		عام	123,750	123,750	0	0	123,750	123,750
		المجموع	5,029,926	8,479,185	0	0	8,479,185	8,479,185
	مجموع الصناعات التحويلية		7,640,885,663	7,919,113,931	62,227,266	246,118,259	8,227,459,456	8,226,299,657
	المجموع الكلي		7,643,623,279	7,921,851,547	62,227,266	246,463,663	8,230,642,476	8,229,382,677

قيمة مستلزمات الإنتاج السلعية و الخدمية (بالالف دينار) حسب الباب و القطاع لسنة 2021

جدول (10)

مجموع قيمة المستلزمات	المستلزمات الخدمية	المستلزمات السلعية			القطاع	اسم الصناعة	الباب
		المستلزمات السلعية الاخرى	مواد التعبئة و التغليف	الخامات و المواد الاولية			
2,187,353	1,131,698	503,655	73,498	478,502	عام	التعدين و استغلال المحاجر	ب
<b>2,187,353</b>	<b>1,131,698</b>	<b>503,655</b>	<b>73,498</b>	<b>478,502</b>	مجموع الصناعات الاستخراجية		
1,830,988,117	81,216,907	314,302,421	214,269,632	1,221,199,157	خاص	الصناعات التحويلية	ج
1,991,276,079	156,744,710	270,601,254	17,161,235	1,546,768,880	عام		
388,463,926	25,952,926	19,084,671	260,312,880	83,113,449	مختلط		
<b>4,210,728,122</b>	<b>263,914,543</b>	<b>603,988,346</b>	<b>491,743,747</b>	<b>2,851,081,486</b>	مجموع الصناعات التحويلية		
<b>4,212,915,475</b>	<b>265,046,241</b>	<b>604,492,001</b>	<b>491,817,245</b>	<b>2,851,559,988</b>	المجموع الكلي		

قيمة مستلزمات الإنتاج السلعية و الخدمية (بالالف دينار) حسب القسم و القطاع لسنة 2021

جدول (11)

مجموع قيمة المستلزمات	المستلزمات الخدمية	المستلزمات السلعية			القطاع	اسم الصناعة	القسم
		السلعية الاخرى	مواد التعبئة و التغليف	الخامات و المواد الاولية			
2,187,353	1,131,698	503,655	73,498	478,502	عام	أنشطة أخرى للتعيين و استغلال المحاجر	8
<b>2,187,353</b>	<b>1,131,698</b>	<b>503,655</b>	<b>73,498</b>	<b>478,502</b>	المجموع		
<b>2,187,353</b>	<b>1,131,698</b>	<b>503,655</b>	<b>73,498</b>	<b>478,502</b>	مجموع الصناعات الاستخراجية		
1,137,765,563	22,302,400	110,086,165	92,202,005	913,174,993	خاص	صنع المنتجات الغذائية	10
126,374,733	4,965,445	15,229,523	3,467,269	102,712,496	عام		
2,645,398	587,992	139,567	187,100	1,730,739	مختلط		
<b>1,266,785,694</b>	<b>27,855,837</b>	<b>125,455,255</b>	<b>95,856,374</b>	<b>1,017,618,228</b>	المجموع		
163,931,385	7,419,030	13,876,152	108,381,199	34,255,004	خاص	صنع المشروبات	11
384,342,683	24,863,653	18,696,471	260,093,250	80,689,309	مختلط		
<b>548,274,068</b>	<b>32,282,683</b>	<b>32,572,623</b>	<b>368,474,449</b>	<b>114,944,313</b>	المجموع		
7,237,051	3,433,980	410,268	9,845	3,382,958	عام	صنع المنسوجات	13
<b>7,237,051</b>	<b>3,433,980</b>	<b>410,268</b>	<b>9,845</b>	<b>3,382,958</b>	المجموع		
623,242	20,250	397,129	13,300	192,563	عام	صنع الملابس باستثناء الملابس القرائية	14
<b>623,242</b>	<b>20,250</b>	<b>397,129</b>	<b>13,300</b>	<b>192,563</b>	المجموع		

يتبع

قيمة مستلزمات الإنتاج السلعية و الخدمية (بالالف دينار) حسب القسم و القطاع لسنة 2021

تابع جدول (11)

مجموع قيمة المستلزمات	المستلزمات الخدمية	المستلزمات السلعية			القطاع	اسم الصناعة	القسم
		السلعية الاخرى	مواد التعبئة و التغليف	الخامات و المواد الاولية			
5,727,430	3,013,975	1,088,652	54,908	1,569,895	عام	صنع المنتجات الجلدية و المنتجات ذات الصلة	15
<b>5,727,430</b>	<b>3,013,975</b>	<b>1,088,652</b>	<b>54,908</b>	<b>1,569,895</b>	<b>المجموع</b>		
165,977	38,332	33,065	0	94,580	خاص	صناعة الخشب و منتجاته و الفلين عدا الأثاث	16
<b>165,977</b>	<b>38,332</b>	<b>33,065</b>	<b>0</b>	<b>94,580</b>	<b>المجموع</b>		
43,750	6,350	20,350	3,150	13,900	خاص	صنع الورق ومنتجات الورق	17
879,412	34,500	23,454	0	821,458	عام		
274,451	35,305	9,500	0	229,646	مختلط		
<b>1,197,613</b>	<b>76,155</b>	<b>53,304</b>	<b>3,150</b>	<b>1,065,004</b>	<b>المجموع</b>		
711,391	343,635	225,625	27,050	115,081	خاص	الطباعة و استنساخ و سائط الإعلام المسجلة	18
338,518	42,450	134,378	4,650	157,040	عام		
320,368	53,000	47,356	0	220,012	مختلط		
<b>1,370,277</b>	<b>439,085</b>	<b>407,359</b>	<b>31,700</b>	<b>492,133</b>	<b>المجموع</b>		
78,354,258	2,267,735	2,598,123	0	73,488,400	خاص	صنع فحم الكوك و المنتجات النفطية المكررة	19
1,619,411,722	130,157,863	166,324,180	951,464	1,321,978,215	عام		
<b>1,697,765,980</b>	<b>132,425,598</b>	<b>168,922,303</b>	<b>951,464</b>	<b>1,395,466,615</b>	<b>المجموع</b>		

قيمة مستلزمات الإنتاج السلعية و الخدمية (بالالف دينار) حسب القسم و القطاع لسنة 2021

تابع جدول (11)

مجموع قيمة المستلزمات	المستلزمات الخدمية	المستلزمات السلعية			القطاع	اسم الصناعة	القسم
		السلعية الاخرى	مواد التعبئة و التغليف	الخامات و المواد الاولية			
14,872,290	595,699	956,995	1,758,386	11,561,210	خاص	صنع المواد الكيميائية والمنتجات الكيميائية	20
17,512,994	5,781,864	7,910,447	3,259,765	560,918	عام		
<b>32,385,284</b>	<b>6,377,563</b>	<b>8,867,442</b>	<b>5,018,151</b>	<b>12,122,128</b>	المجموع		
1,300,482	183,150	176,302	746,150	194,880	خاص	صنع المنتجات الصيدلانية الأساسية والمستحضرات الصيدلانية	21
416,929	132,587	95,190	32,530	156,622	مختلط		
<b>1,717,411</b>	<b>315,737</b>	<b>271,492</b>	<b>778,680</b>	<b>351,502</b>	المجموع		
61,955,508	1,264,880	3,749,731	947,342	55,993,555	خاص	صنع منتجات المطاط واللدائن	22
105,800	15,000	2,000	0	88,800	عام		
464,097	280,389	96,587	0	87,121	مختلط		
<b>62,525,405</b>	<b>1,560,269</b>	<b>3,848,318</b>	<b>947,342</b>	<b>56,169,476</b>	المجموع		
362,244,276	46,099,249	181,197,043	10,181,603	124,766,381	خاص	صنع منتجات المعادن الالافلزية الأخرى	23
62,156,852	1,041,930	49,592,285	8,412,072	3,110,565	عام		
<b>424,401,128</b>	<b>47,141,179</b>	<b>230,789,328</b>	<b>18,593,675</b>	<b>127,876,946</b>	المجموع		
4,194,277	230,302	720,275	0	3,243,700	خاص	صنع الفلزات القاعدية	24
1,569,500	555,000	735,000	39,000	240,500	عام		
<b>5,763,777</b>	<b>785,302</b>	<b>1,455,275</b>	<b>39,000</b>	<b>3,484,200</b>	المجموع		

قيمة مستلزمات الإنتاج السلعية و الخدمية (بالالف دينار) حسب القسم و القطاع لسنة 2021

تابع جدول (11)

مجموع قيمة المستلزمات	المستلزمات الخدمية	المستلزمات السلعية			القطاع	اسم الصناعة	القسم
		السلعية الاخرى	مواد التعبئة و التغليف	الخامات و المواد الاولية			
719,898	138,050	142,250	1,703	437,895	خاص	صنع منتجات المعادن المشكّلة، باستثناء الآلات و المعدات	25
20,076,787	2,615,880	2,940,230	0	14,520,677	عام		
<b>20,796,685</b>	<b>2,753,930</b>	<b>3,082,480</b>	<b>1,703</b>	<b>14,958,572</b>	المجموع		
3,903,873	263,610	387,536	21,044	3,231,683	خاص	صنع المعدات الكهربائية	27
78,811,700	3,301,472	4,341,440	948,566	70,220,222	عام		
<b>82,715,573</b>	<b>3,565,082</b>	<b>4,728,976</b>	<b>969,610</b>	<b>73,451,905</b>	المجموع		
27,168,772	1,079,811	21,198,498	0	4,890,463	عام	صنع الآلات والمعدات غير المصنّفة في موضع آخر	28
<b>27,168,772</b>	<b>1,079,811</b>	<b>21,198,498</b>	<b>0</b>	<b>4,890,463</b>	المجموع		
807,844	59,580	127,159	0	621,105	خاص	صنع المركبات ذات المحركات و المركبات المقطورة و نصف المقطورة	29
23,192,466	653,290	235,420	396	22,303,360	عام		
<b>24,000,310</b>	<b>712,870</b>	<b>362,579</b>	<b>396</b>	<b>22,924,465</b>	المجموع		
17,345	4,905	5,650	0	6,790	خاص	صنع الأثاث	31
89,100	32,000	38,350	0	18,750	عام		
<b>106,445</b>	<b>36,905</b>	<b>44,000</b>	<b>0</b>	<b>25,540</b>	المجموع		
<b>4,210,728,122</b>	<b>263,914,543</b>	<b>603,988,346</b>	<b>491,743,747</b>	<b>2,851,081,486</b>	مجموع الصناعات التحويلية		
<b>4,212,915,475</b>	<b>265,046,241</b>	<b>604,492,001</b>	<b>491,817,245</b>	<b>2,851,559,988</b>	المجموع الكلي		

قيمة مستلزمات الإنتاج السلعية و الخدمية (بالالف دينار) حسب النشاط و القطاع لسنة 2021

جدول (12)

مجموع قيمة المستلزمات	المستلزمات الخدمية	المستلزمات السلعية			القطاع	اسم الصناعة	النشاط
		المستلزمات السلعية الاخرى	مواد التعبئة و التغليف	الخامات و المواد الاولية			
520,268	63,424	276,869	1,308	178,667	عام	استغلال المحاجر لاستخراج الاحجار و الرمال و الطين	810
<b>520,268</b>	<b>63,424</b>	<b>276,869</b>	<b>1,308</b>	<b>178,667</b>	المجموع		
1,667,085	1,068,274	226,786	72,190	299,835	عام	استخراج الكبريت	891
<b>1,667,085</b>	<b>1,068,274</b>	<b>226,786</b>	<b>72,190</b>	<b>299,835</b>	المجموع		
3,678,450	390,200	467,750	616,500	2,204,000	خاص	انتاج و تحضير و حفظ اللحوم و منتجاتها	1010
<b>3,678,450</b>	<b>390,200</b>	<b>467,750</b>	<b>616,500</b>	<b>2,204,000</b>	المجموع		
1,429,800	404,587	351,096	358,497	315,620	خاص	تحضير و حفظ الفواكه	1030
2,645,398	587,992	139,567	187,100	1,730,739	مختلط		
<b>4,075,198</b>	<b>992,579</b>	<b>490,663</b>	<b>545,597</b>	<b>2,046,359</b>	المجموع		
9,806,014	128,367	381,229	919,969	8,376,449	خاص	صناعة الزيوت و الدهون النباتية و الحيوانية	1040
2,500,884	502,533	615,757	1,148,594	234,000	عام		
<b>12,306,898</b>	<b>630,900</b>	<b>996,986</b>	<b>2,068,563</b>	<b>8,610,449</b>	المجموع		

يتبع



قيمة مستلزمات الإنتاج السلعية و الخدمية (بالالف دينار) حسب النشاط و القطاع لسنة 2021

تابع جدول (12)

مجموع قيمة المستلزمات	المستلزمات الخدمية	المستلزمات السلعية			القطاع	اسم الصناعة	النشاط
		المستلزمات السلعية الاخرى	مواد التعبئة و التغليف	الخامات و المواد الاولية			
34,600,589	1,151,745	3,081,613	6,454,768	23,912,463	خاص	صناعة منتجات الالبان	1050
4,093,676	516,416	513,347	473,843	2,590,070	عام		
<b>38,694,265</b>	<b>1,668,161</b>	<b>3,594,960</b>	<b>6,928,611</b>	<b>26,502,533</b>	المجموع		
61,370,175	17,017,595	29,100,530	14,996,211	255,839	خاص	صناعة منتجات طواحين الحبوب و مخلفات طحن الحبوب	1061
119,780,173	3,946,496	14,100,419	1,844,832	99,888,426	عام		
<b>181,150,348</b>	<b>20,964,091</b>	<b>43,200,949</b>	<b>16,841,043</b>	<b>100,144,265</b>	المجموع		
1,375,000	296,996	380,455	209,650	487,899	خاص	صناعة منتجات المخابز	1071
<b>1,375,000</b>	<b>296,996</b>	<b>380,455</b>	<b>209,650</b>	<b>487,899</b>	المجموع		
910,869,646	1,105,920	67,852,796	63,577,444	778,333,486	خاص	صناعة السكر و تكريره	1072
<b>910,869,646</b>	<b>1,105,920</b>	<b>67,852,796</b>	<b>63,577,444</b>	<b>778,333,486</b>	المجموع		
14,946,618	769,075	2,773,871	4,054,710	7,348,962	خاص	صناعة منتجات الاغذية الاخرى غير المصنفة في محل اخر	1079
<b>14,946,618</b>	<b>769,075</b>	<b>2,773,871</b>	<b>4,054,710</b>	<b>7,348,962</b>	المجموع		

قيمة مستلزمات الإنتاج السلعية و الخدمية (بالالف دينار) حسب النشاط و القطاع لسنة 2021

تابع جدول (12)

مجموع قيمة المستلزمات	المستلزمات الخدمية	المستلزمات السلعية			القطاع	اسم الصناعة	النشاط
		المستلزمات السلعية الاخرى	مواد التعبئة و التغليف	الخامات و المواد الاولية			
99,689,271	1,037,915	5,696,825	1,014,256	91,940,275	خاص	صناعة الاعلاف الحيوانية المعدة	1080
<b>99,689,271</b>	<b>1,037,915</b>	<b>5,696,825</b>	<b>1,014,256</b>	<b>91,940,275</b>	المجموع		
163,931,385	7,419,030	13,876,152	108,381,199	34,255,004	خاص	صناعة المشروبات المرطبة غير الكحولية , انتاج المياه	1104
384,342,683	24,863,653	18,696,471	260,093,250	80,689,309	مختلط		
<b>548,274,068</b>	<b>32,282,683</b>	<b>32,572,623</b>	<b>368,474,449</b>	<b>114,944,313</b>	المجموع		
3,899,807	228,567	332,563	4,938	3,333,739	عام	نسيج المنسوجات	1312
<b>3,899,807</b>	<b>228,567</b>	<b>332,563</b>	<b>4,938</b>	<b>3,333,739</b>	المجموع		
3,337,244	3,205,413	77,705	4,907	49,219	عام	صناعة البسط و السجاد	1393
<b>3,337,244</b>	<b>3,205,413</b>	<b>77,705</b>	<b>4,907</b>	<b>49,219</b>	المجموع		
623,242	20,250	397,129	13,300	192,563	عام	صناعة الملابس باستثناء الملابس الفرانجية	1410
<b>623,242</b>	<b>20,250</b>	<b>397,129</b>	<b>13,300</b>	<b>192,563</b>	المجموع		
5,727,430	3,013,975	1,088,652	54,908	1,569,895	عام	صناعة الاحذية	1520
<b>5,727,430</b>	<b>3,013,975</b>	<b>1,088,652</b>	<b>54,908</b>	<b>1,569,895</b>	المجموع		

قيمة مستلزمات الإنتاج السلعية و الخدمية (بالالف دينار) حسب النشاط و القطاع لسنة 2021

تابع جدول (12)

مجموع قيمة المستلزمات	المستلزمات الخدمية	المستلزمات السلعية			القطاع	اسم الصناعة	النشاط
		المستلزمات السلعية الاخرى	مواد التعبئة و التغليف	الخامات و المواد الاولية			
165,977	38,332	33,065	0	94,580	خاص	صناعة المنتجات الخشبية الأخرى وصناعة منتجات من الفلين والقش ومنتجات الصفر	1629
<b>165,977</b>	<b>38,332</b>	<b>33,065</b>	<b>0</b>	<b>94,580</b>	المجموع		
274,451	35,305	9,500	0	229,646	مختلط	صناعة عجائن الورق و الورق المقوى الكرتون	1701
<b>274,451</b>	<b>35,305</b>	<b>9,500</b>	<b>0</b>	<b>229,646</b>	المجموع		
879,412	34,500	23,454	0	821,458	عام	صناعة الورق المقوى المموج و الاوعية المصنوعة من الورق	1702
<b>879,412</b>	<b>34,500</b>	<b>23,454</b>	<b>0</b>	<b>821,458</b>	المجموع		
43,750	6,350	20,350	3,150	13,900	خاص	صناعة منتجات أخرى من الورق والورق المقوى	1709
<b>43,750</b>	<b>6,350</b>	<b>20,350</b>	<b>3,150</b>	<b>13,900</b>	المجموع		
711,391	343,635	225,625	27,050	115,081	خاص	الطباعة	1811
338,518	42,450	134,378	4,650	157,040	عام		
320,368	53,000	47,356	0	220,012	مختلط		
<b>1,370,277</b>	<b>439,085</b>	<b>407,359</b>	<b>31,700</b>	<b>492,133</b>	المجموع		

قيمة مستلزمات الإنتاج السلعية و الخدمية (بالالف دينار) حسب النشاط و القطاع لسنة 2021

تابع جدول (12)

مجموع قيمة المستلزمات	المستلزمات الخدمية	المستلزمات السلعية			القطاع	اسم الصناعة	النشاط
		المستلزمات السلعية الاخرى	مواد التعبئة و التغليف	الخامات و المواد الاولية			
25,750,320	78,215	610,330	0	25,061,775	خاص	صناعة منتجات افران الكوك	1910
35,183,725	1,459,336	13,398,141	233,096	20,093,152	عام		
<b>60,934,045</b>	<b>1,537,551</b>	<b>14,008,471</b>	<b>233,096</b>	<b>45,154,927</b>	<b>المجموع</b>		
52,603,938	2,189,520	1,987,793	0	48,426,625	خاص	صناعة منتجات افران الكوك	1920
1,584,227,997	128,698,527	152,926,039	718,368	1,301,885,063	عام		
<b>1,636,831,935</b>	<b>130,888,047</b>	<b>154,913,832</b>	<b>718,368</b>	<b>1,350,311,688</b>	<b>المجموع</b>		
434,715	160,260	265,815	0	8,640	خاص	صناعة المواد الكيماوية الاساسية بأستثناء الاسمدة و المركبات الازوتية	2011
2,750,968	513,872	1,963,519	0	273,577	عام		
<b>3,185,683</b>	<b>674,132</b>	<b>2,229,334</b>	<b>0</b>	<b>282,217</b>	<b>المجموع</b>		
14,762,026	5,267,992	5,946,928	3,259,765	287,341	عام	صناعة الاسمدة و المركبات الازوتية	2012
<b>14,762,026</b>	<b>5,267,992</b>	<b>5,946,928</b>	<b>3,259,765</b>	<b>287,341</b>	<b>المجموع</b>		
2,967,547	283,445	601,145	382,306	1,700,651	خاص	صناعة الدهانات و الورنيشات و الطلاءات المماثلة و احبار الطباعة و المصطكات	2022
<b>2,967,547</b>	<b>283,445</b>	<b>601,145</b>	<b>382,306</b>	<b>1,700,651</b>	<b>المجموع</b>		

قيمة مستلزمات الإنتاج السلعية و الخدمية (بالالف دينار) حسب النشاط و القطاع لسنة 2021

تابع جدول (12)

مجموع قيمة المستلزمات	المستلزمات الخدمية	المستلزمات السلعية			القطاع	اسم الصناعة	النشاط
		المستلزمات السلعية الاخرى	مواد التعبئة و التغليف	الخامات و المواد الاولية			
11,470,028	151,994	90,035	1,376,080	9,851,919	خاص	صناعة الصابون و المطهرات و مستحضرات التنظيف و التلميع و العطور و مستحضرات التجميل	2023
<b>11,470,028</b>	<b>151,994</b>	<b>90,035</b>	<b>1,376,080</b>	<b>9,851,919</b>	المجموع		
1,300,482	183,150	176,302	746,150	194,880	خاص	صناعة المستحضرات الصيدلانية و الكيماويات الدوائية و المنتجات النباتية	2100
416,929	132,587	95,190	32,530	156,622	مختلط		
<b>1,717,411</b>	<b>315,737</b>	<b>271,492</b>	<b>778,680</b>	<b>351,502</b>	المجموع		
61,955,508	1,264,880	3,749,731	947,342	55,993,555	خاص	صناعة المنتجات اللدائنية	2220
105,800	15,000	2,000	0	88,800	عام		
464,097	280,389	96,587	0	87,121	مختلط		
<b>62,525,405</b>	<b>1,560,269</b>	<b>3,848,318</b>	<b>947,342</b>	<b>56,169,476</b>	المجموع		
395,119	34,850	69,140	0	291,129	خاص	صناعة المنتجات الخزفية الحرارية	2391
<b>395,119</b>	<b>34,850</b>	<b>69,140</b>	<b>0</b>	<b>291,129</b>	المجموع		
223,912,127	33,655,231	145,392,057	453,037	44,411,802	خاص	صناعة المنتجات الطينية الانشائية غير الحرارية و المنتجات الخزفية	2392
<b>223,912,127</b>	<b>33,655,231</b>	<b>145,392,057</b>	<b>453,037</b>	<b>44,411,802</b>	المجموع		

قيمة مستلزمات الإنتاج السلعية و الخدمية (بالالف دينار) حسب النشاط و القطاع لسنة 2021

تابع جدول (12)

مجموع قيمة المستلزمات	المستلزمات الخدمية	المستلزمات السلعية			القطاع	اسم الصناعة	النشاط
		المستلزمات السلعية الاخرى	مواد التعبئة و التغليف	الخامات و المواد الاولية			
95,783,638	9,960,296	29,646,526	4,350,389	51,826,427	خاص	صناعة الاسمنت و الاحبر و الجص	2394
<b>95,783,638</b>	<b>9,960,296</b>	<b>29,646,526</b>	<b>4,350,389</b>	<b>51,826,427</b>	المجموع		
42,088,624	2,442,054	6,080,270	5,378,177	28,188,123	خاص	صناعة الاصناف المنتجة من الخرسانة و الاسمنت و الجص	2395
62,156,852	1,041,930	49,592,285	8,412,072	3,110,565	عام		
<b>104,245,476</b>	<b>3,483,984</b>	<b>55,672,555</b>	<b>13,790,249</b>	<b>31,298,688</b>	المجموع		
64,768	6,818	9,050	0	48,900	خاص	قطع وتشكيل الأحجار	2396
<b>64,768</b>	<b>6,818</b>	<b>9,050</b>	<b>0</b>	<b>48,900</b>	المجموع		
4,194,277	230,302	720,275	0	3,243,700	خاص	صناعة الحديد و الصلب القاعديين	2410
1,569,500	555,000	735,000	39,000	240,500	عام		
<b>5,763,777</b>	<b>785,302</b>	<b>1,455,275</b>	<b>39,000</b>	<b>3,484,200</b>	المجموع		
456,245	135,700	138,400	0	182,145	خاص	صناعة المنتجات المعدنية الإنشائية	2511
<b>456,245</b>	<b>135,700</b>	<b>138,400</b>	<b>0</b>	<b>182,145</b>	المجموع		
20,076,787	2,615,880	2,940,230	0	14,520,677	عام	صناعة الصهاريج و الاوعية من المعادن	2512
<b>20,076,787</b>	<b>2,615,880</b>	<b>2,940,230</b>	<b>0</b>	<b>14,520,677</b>	المجموع		

قيمة مستلزمات الإنتاج السلعية و الخدمية (بالالف دينار) حسب النشاط و القطاع لسنة 2021

تابع جدول (12)

مجموع قيمة المستلزمات	المستلزمات الخدمية	المستلزمات السلعية			القطاع	اسم الصناعة	النشاط
		المستلزمات السلعية الاخرى	مواد التعبئة و التغليف	الخامات و المواد الاولية			
263,653	2,350	3,850	1,703	255,750	خاص	صناعة منتجات من المعادن المشكلة الاخرى الغير مصنفة في مكان اخر	2599
<b>263,653</b>	<b>2,350</b>	<b>3,850</b>	<b>1,703</b>	<b>255,750</b>	المجموع		
3,743,148	226,100	315,371	19,214	3,182,463	خاص	صناعة المحركات و المولدات و المحولات الكهربائية و صناعة اجهزة توزيع الكهرباء و التحكم فيها	2710
49,239,896	1,554,886	2,104,050	167,370	45,413,590	عام		
<b>52,983,044</b>	<b>1,780,986</b>	<b>2,419,421</b>	<b>186,584</b>	<b>48,596,053</b>	المجموع		
28,425,579	1,261,811	1,580,281	781,196	24,802,291	عام	صناعة الاسلاك الالكترونية والكهربائية والكابلات	2732
<b>28,425,579</b>	<b>1,261,811</b>	<b>1,580,281</b>	<b>781,196</b>	<b>24,802,291</b>	المجموع		
160,725	37,510	72,165	1,830	49,220	خاص	صناعة الاجهزة المنزلية غير المصنفة في محل اخر	2750
<b>160,725</b>	<b>37,510</b>	<b>72,165</b>	<b>1,830</b>	<b>49,220</b>	المجموع		
1,146,225	484,775	657,109	0	4,341	عام	صناعة المعدات الكهربائية الاخرى غير المصنفة في موضع اخر	2790
<b>1,146,225</b>	<b>484,775</b>	<b>657,109</b>	<b>0</b>	<b>4,341</b>	المجموع		
852,093	97,093	705,000	0	50,000	عام	صناعة المحركات والتوربينات باستثناء محركات الطائرات والسيارات والدراجات	2811
<b>852,093</b>	<b>97,093</b>	<b>705,000</b>	<b>0</b>	<b>50,000</b>	المجموع		

قيمة مستلزمات الإنتاج السلعية و الخدمية (بالالف دينار) حسب النشاط و القطاع لسنة 2021

تابع جدول (12)

مجموع قيمة المستلزمات	المستلزمات الخدمية	المستلزمات السلعية			القطاع	اسم الصناعة	النشاط
		المستلزمات السلعية الاخرى	مواد التعبئة و التغليف	الخامات و المواد الاولية			
26,316,679	982,718	20,493,498	0	4,840,463	عام	صناعة الآلات متعددة الأغراض الأخرى	2819
<b>26,316,679</b>	<b>982,718</b>	<b>20,493,498</b>	<b>0</b>	<b>4,840,463</b>	<b>المجموع</b>		
23,192,466	653,290	235,420	396	22,303,360	عام	صناعة المركبات ذات المحركات	2910
<b>23,192,466</b>	<b>653,290</b>	<b>235,420</b>	<b>396</b>	<b>22,303,360</b>	<b>المجموع</b>		
807,844	59,580	127,159	0	621,105	خاص	صناعة الأبدان أعمال تجهيزات العربات للمركبات ذات المحركات صنع المركبات المقطورة و المركبات نصف المقطورة	2920
<b>807,844</b>	<b>59,580</b>	<b>127,159</b>	<b>0</b>	<b>621,105</b>	<b>المجموع</b>		
17,345	4,905	5,650	0	6,790	خاص	صناعة الأثاث	3100
89,100	32,000	38,350	0	18,750	عام		
<b>106,445</b>	<b>36,905</b>	<b>44,000</b>	<b>0</b>	<b>25,540</b>	<b>المجموع</b>		
<b>4212915475</b>	<b>265046241</b>	<b>604492001</b>	<b>491817245</b>	<b>2851559988</b>	<b>المجموع الكلي</b>		



عدد المجازر وعدد المشتغلين فيها واجورهم موزعة حسب المحافظات لسنة 2021

جدول (13)

الاجور(الف دينار)			عدد المشتغلين			عدد المجازر			المحافظة
المجموع	ملتزم	حكومي	المجموع	ملتزم	حكومي	المجموع	ملتزم	حكومي	
323,100	320,260	2,840	131	129	2	7	6	1	نينوى
255,360	200,400	54,960	68	60	8	5	1	4	كركوك
66,100	66,100	0	53	53	0	3	3	0	ديالى
133,400	40,700	92,700	21	10	11	4	2	2	الانبار
436,200	235,300	200,900	53	37	16	3	3	0	بغداد
271,900	195,700	76,200	47	38	9	7	4	3	بابل
151,200	0	151,200	12	0	12	1	0	1	كربلاء
93,400	29,300	64,100	20	7	13	3	1	2	واسط
46,700	46,700	0	9	9	0	1	1	0	صلاح الدين
315,600	196,200	119,400	41	28	13	2	1	1	النجف
91,400	0	91,400	19	0	19	4	0	4	القادسية
216,900	179,400	37,500	31	26	5	3	2	1	المتنى
416,525	154,400	262,125	89	25	64	4	1	3	ذي قار
167,652	43,320	124,332	24	19	5	5	1	4	ميسان
308,400	0	308,400	40	0	40	2	0	2	البصرة
<b>3,293,837</b>	<b>1,707,780</b>	<b>1,586,057</b>	<b>658</b>	<b>441</b>	<b>217</b>	<b>54</b>	<b>26</b>	<b>28</b>	<b>المجموع</b>

نوع الإيرادات ومبالغ الالتزام مع قيمة وكمية الكهرباء (بالآلف دينار) حسب المحافظات لسنة 2021

جدول (14)

المحافظة	قيمة إيرادات الملتزم	قيمة إيرادات البلدية	مبلغ الالتزام	قيمة الكهرباء	قيمة المصاريف الأخرى	كمية الكهرباء المستهلكة ك.واط/س
نينوى	445,720	0	243	26,871	28,250	447,834
كركوك	850,000	752,000	0	52,120	60,000	1,106
ديالى	131,437	0	1,500	903,360	1,800	32,800
الأنبار	22,717	20,033	2,900	3,600	850	120
بغداد	340,000	24,000	0	19,900	21,900	399,000
بابل	20,607	2,895	1,065	25,602	65,300	504,780
كربلاء	0	16,569	0	420	420	14
واسط	85,000	7,500	13,100	646	2,490	15,250
صلاح الدين	4,800	0	1,580	600	0	8,571
النجف	281,684	102,650	0	6,050	4,100	60,000
القادسية	0	101,250	0	883	0	24,230
المنجى	51,461	500	7,000	7,800	0	195,000
ذي قار	178,550	4,365,625	0	27,000	0	540,000
ميسان	320,280	14,250	0	3,600	2,710	72,000
البصرة	0	630,000	0	1,460	1,250	30,800
<b>المجموع</b>	<b>2,732,256</b>	<b>6,037,272</b>	<b>27,388</b>	<b>1,079,912</b>	<b>189,070</b>	<b>2,331,505</b>

عدد الحيوانات المذبوحة في المجازر وكمية اللحوم المنتجة بـ (كغم) حسب المحافظات لسنة 2021

جدول (15)

دواجن		ابل		جاموس		ابقار		ماعرز		اغنام		المحافظة
الكمية	العدد	الكمية	العدد	الكمية	العدد	الكمية	العدد	الكمية	العدد	الكمية	العدد	
529,984	291,200	0	0	151,505	440	7,085,930	2,180	11,346	476	789,003	21,978	نينوى
0	0	3,300	22	50,500	210	3,114,600	15,376	42,995	2,196	1,057,840	51,164	كركوك
260,964	173,976	0	0	0	0	115,994	983	22,914	1,740	93,249	5,292	ديالى
0	0	570	3	1,610	7	682,335	3,299	48,925	2,347	842,817	27,338	الاتباب
0	0	0	0	225,000	600	3,205,000	12,120	2,375,000	125,000	3,340,000	155,000	بغداد
695,800	347,900	672	4	29,673	157	594,060	4,748	11,858	539	25,668	1,170	بابل
0	0	230	10	203,544	1,028	416,808	2,481	55,050	3,670	493,438	22,429	كربلاء
0	0	0	0	0	0	613,290	4,788	10,932	690	52,602	2,804	واسط
0	0	0	0	0	0	61,000	210	25,500	700	64,600	1,800	صلاح الدين
0	0	338,715	2,895	1,583,748	12,876	1,922,400	17,800	178,112	11,132	1,018,028	59,884	النجف
0	0	210,500	995	69,900	390	737,840	5,697	2,700	280	173,725	7,273	القادسية
0	0	74,750	299	312,900	1,045	1,025,800	4,979	162,225	10,568	84,848	4,168	المثنى
0	0	300	1	492,000	2,370	805,000	805,000	26,860	1,660	76,500	3,825	ذي قار
0	0	0	0	551,580	3,316	4,830,728	29,542	93,744	2,198	581,220	10,352	ميسان
0	0	0	0	639,975	2,385	1,008,060	4,505	47,700	5,300	69,430	6,625	البصرة
<b>1,486,748</b>	<b>813,076</b>	<b>629,037</b>	<b>4,229</b>	<b>4,311,935</b>	<b>24,824</b>	<b>26,218,845</b>	<b>913,708</b>	<b>3,115,861</b>	<b>168,496</b>	<b>8,762,968</b>	<b>381,102</b>	<b>المجموع</b>